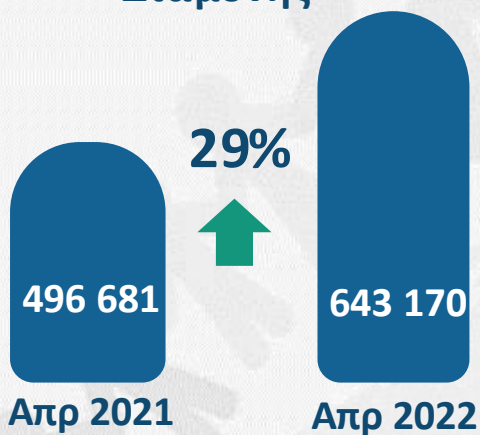


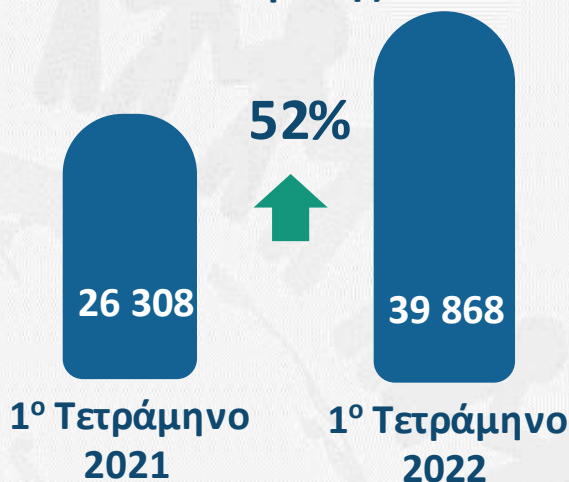


**917 281 Νόμιμοι Μετανάστες**  
**Απρίλιος 2022**

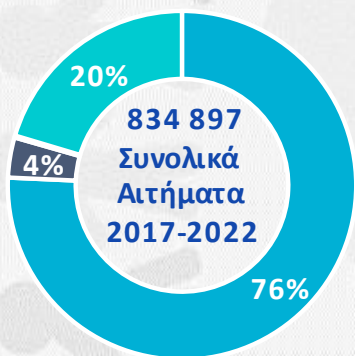
**Ισχύουσες Άδειες**  
**Διαμονής**



**Εκδοθείσες Άδειες**  
**Διαμονής**

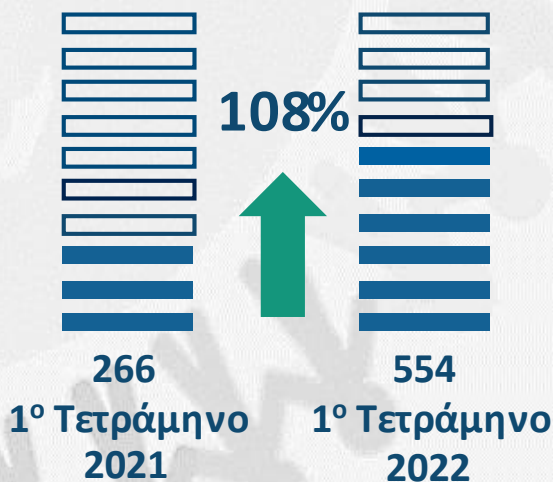
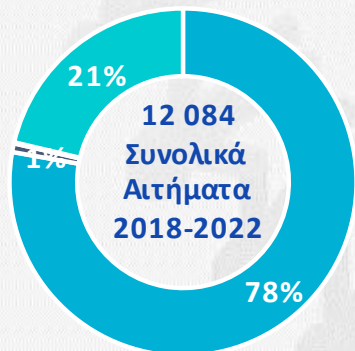


**Αιτήματα Αδειών Διαμονής**



**Εκδοθείσες**  
**Άδειες Μόνιμου**  
**Επενδυτή**

**Αιτήματα Μόνιμου Επενδυτή**



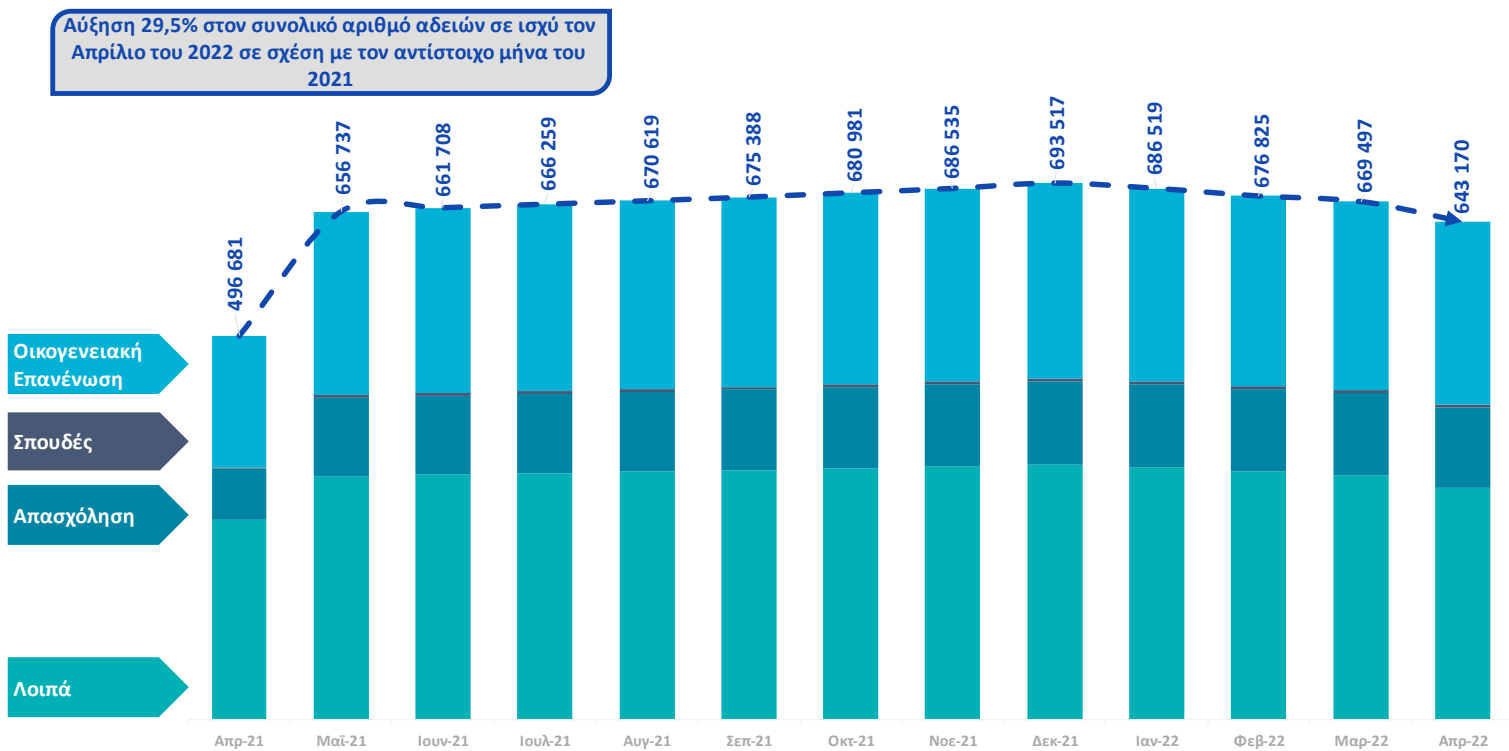
## 1. Συνολική εικόνα Νόμιμης Μετανάστευσης



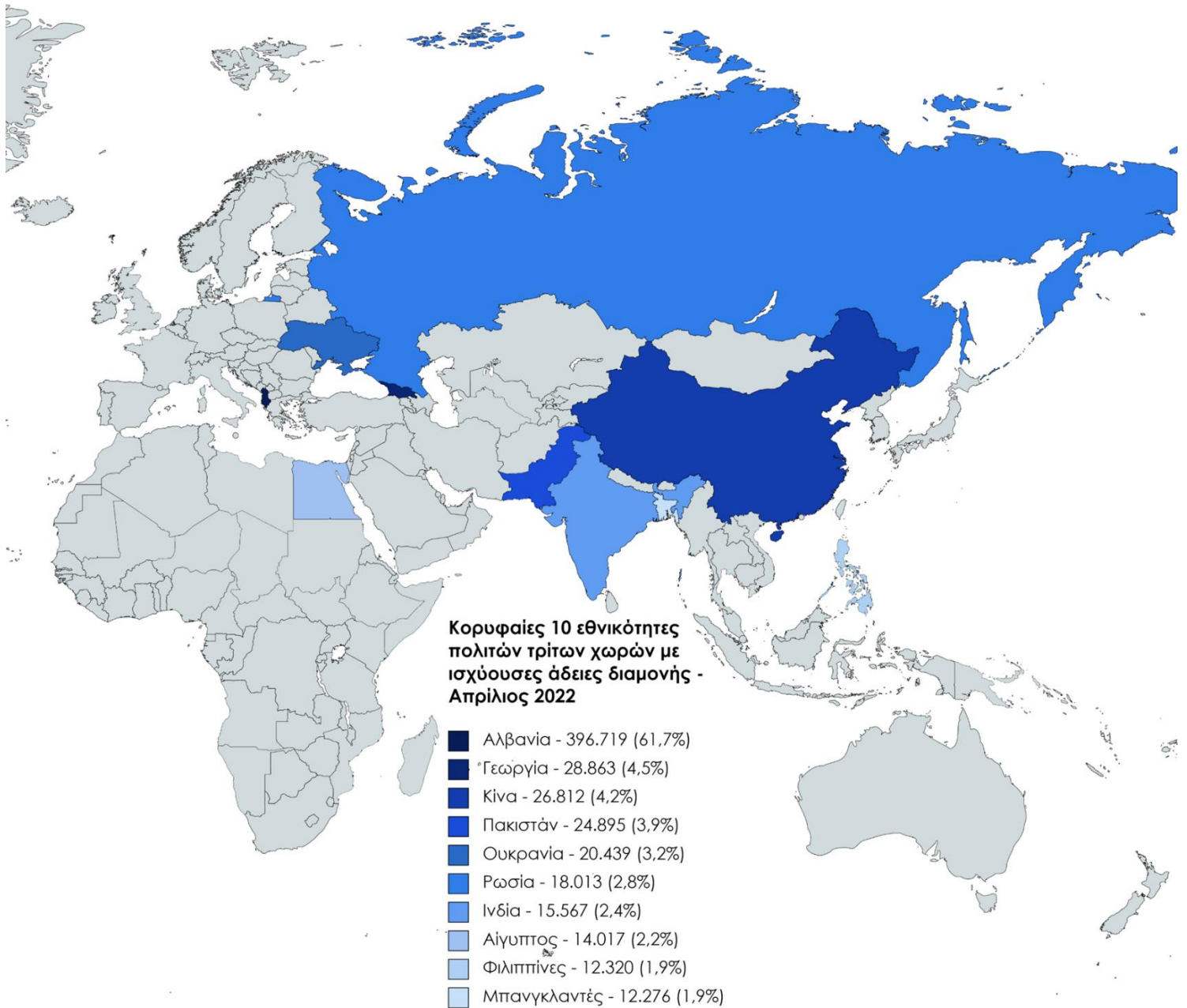
Γράφημα 1. Άδειες διαμονής σε ισχύ, όπως αποτυπώνονται με στοιχεία Απριλίου 2022 - Βλ. Παράρτημα Πίνακας 1

## 2. Πολίτες Τρίτων Χωρών

### 2α. Ισχύουσες Άδειες Διαμονής Πολιτών Τρίτων Χωρών



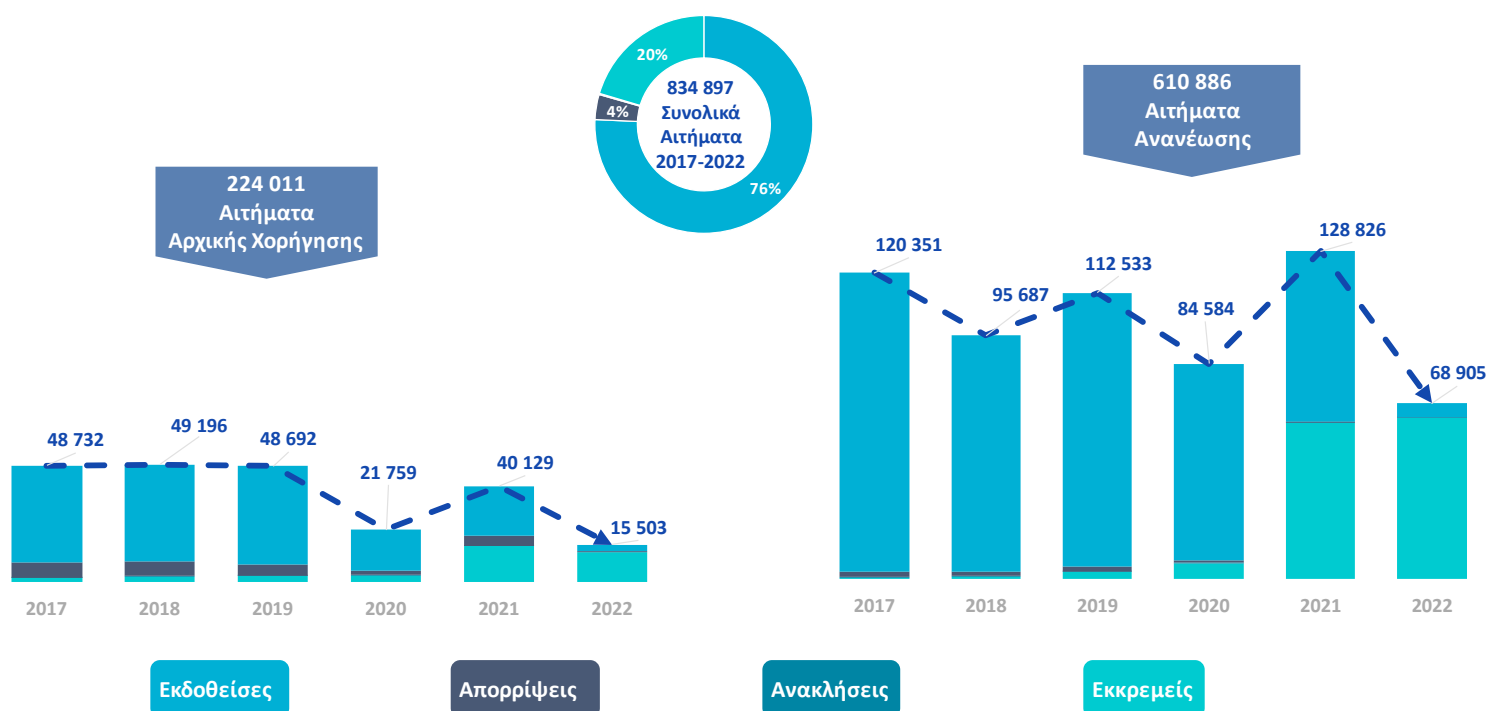
Γράφημα 2. Άδειες διαμονής σε ισχύ σε συγκεκριμένη χρονική στιγμή (απόθεμα/stock) σωρευτικά ανά μήνα - Βλ. Παράρτημα Πίνακας 2



Γράφημα 3. Κορυφαίες 10 εθνικότητες των πολιτών τρίτων χωρών με ισχύουσες άδειες διαμονής, όπως αποτυπώνονται με τα στοιχεία Απριλίου 2022 - Βλ. Παράρτημα Πίνακας 3

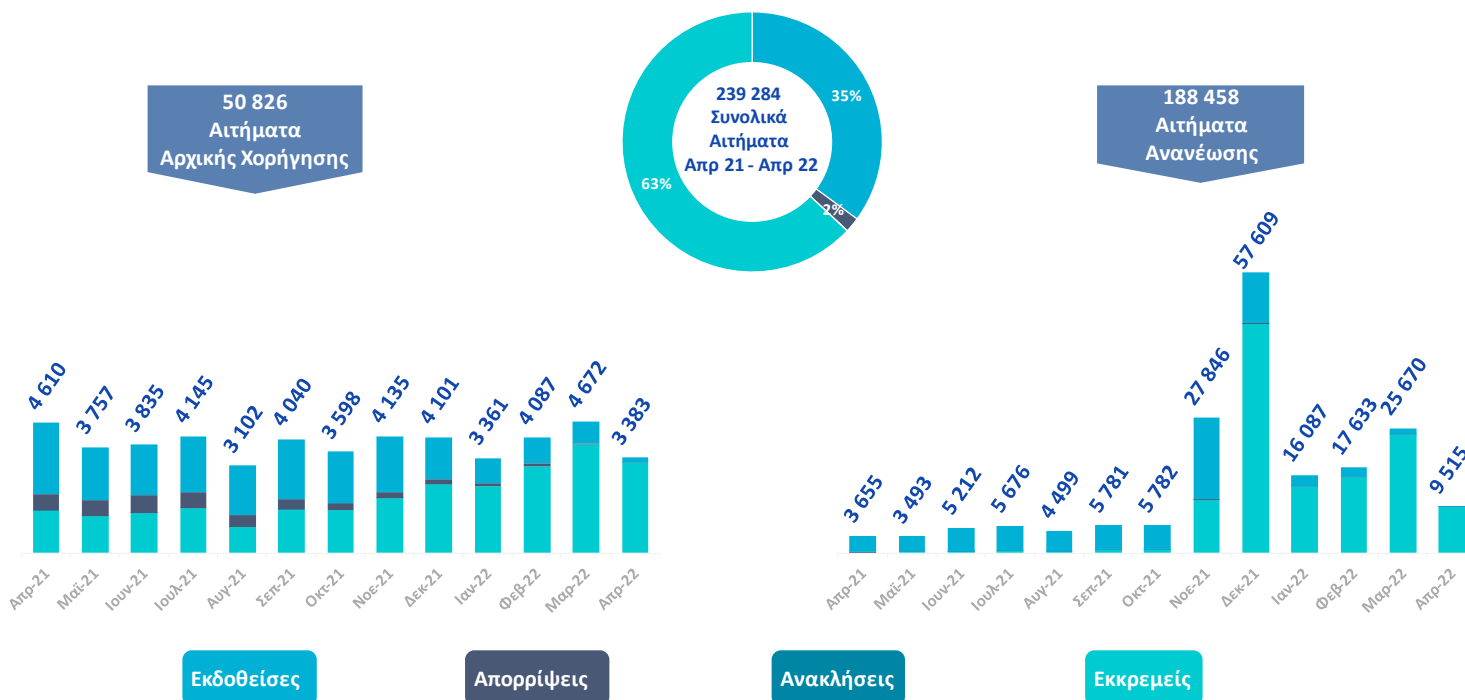
## 2β. Αιτήματα Αδειών Διαμονής

Οι 834.897 αιτήσεις αρχικής χορήγησης και ανανέωσης που κατατέθηκαν το διάστημα 2017-2022 αναλύονται σε 632.104 Εκδοθείσες, 31.067 Απορρίψεις, 1.458 Ανακλήσεις και 170.268 Εκκρεμότητες.



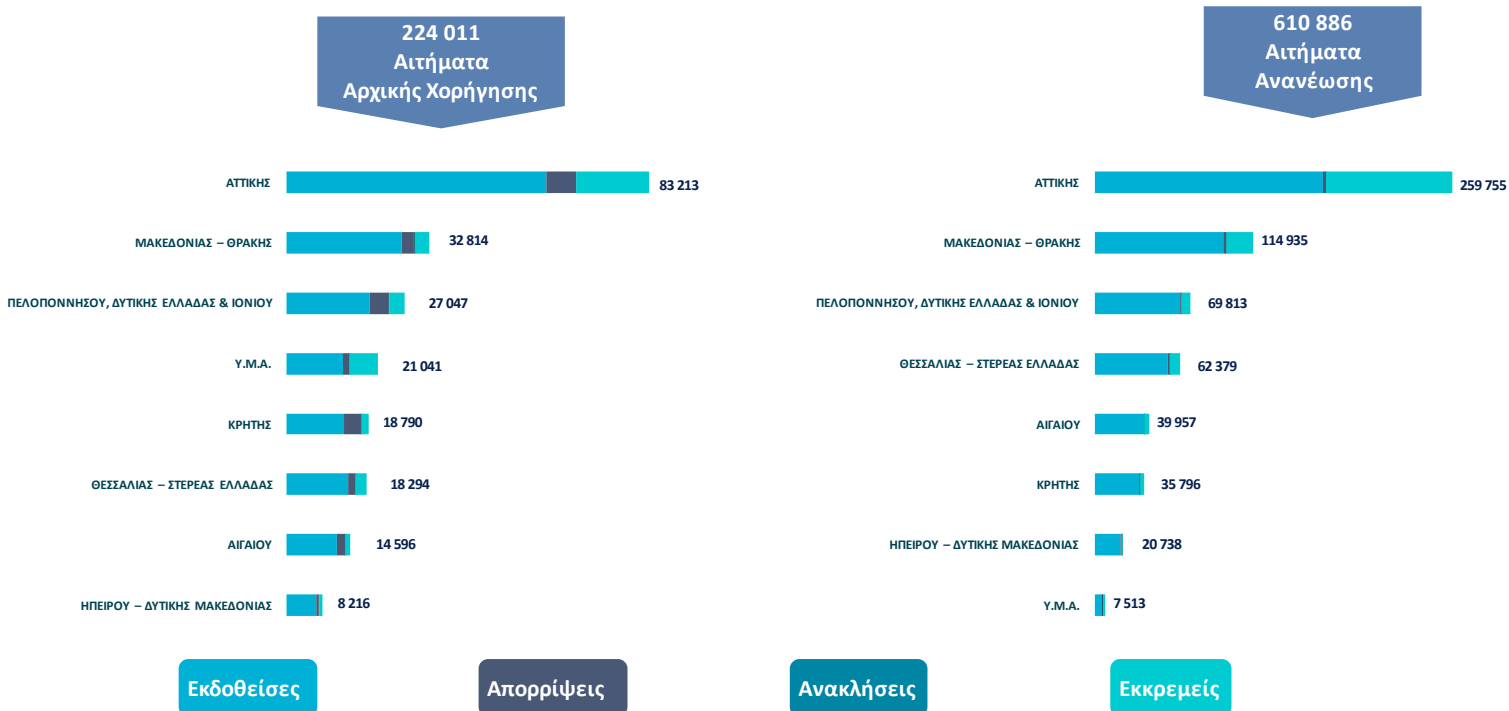
Γράφημα 4. Αιτήματα Αδειών διαμονής (Αρχικές χορηγήσεις και ανανεώσεις) ανά έτος κατάθεσης αιτήματος (2017-2022) - Βλ. Παράρτημα Πίνακας 4α

Οι 239.284 αιτήσεις αρχικής χορήγησης και ανανέωσης που κατατέθηκαν το διάστημα Απρίλιος 21 - Απρίλιος 22 αναλύονται σε 83.965 Εκδοθείσες, 4.486 Απορρίψεις, 46 Ανακλήσεις και 150.787 Εκκρεμότητες.



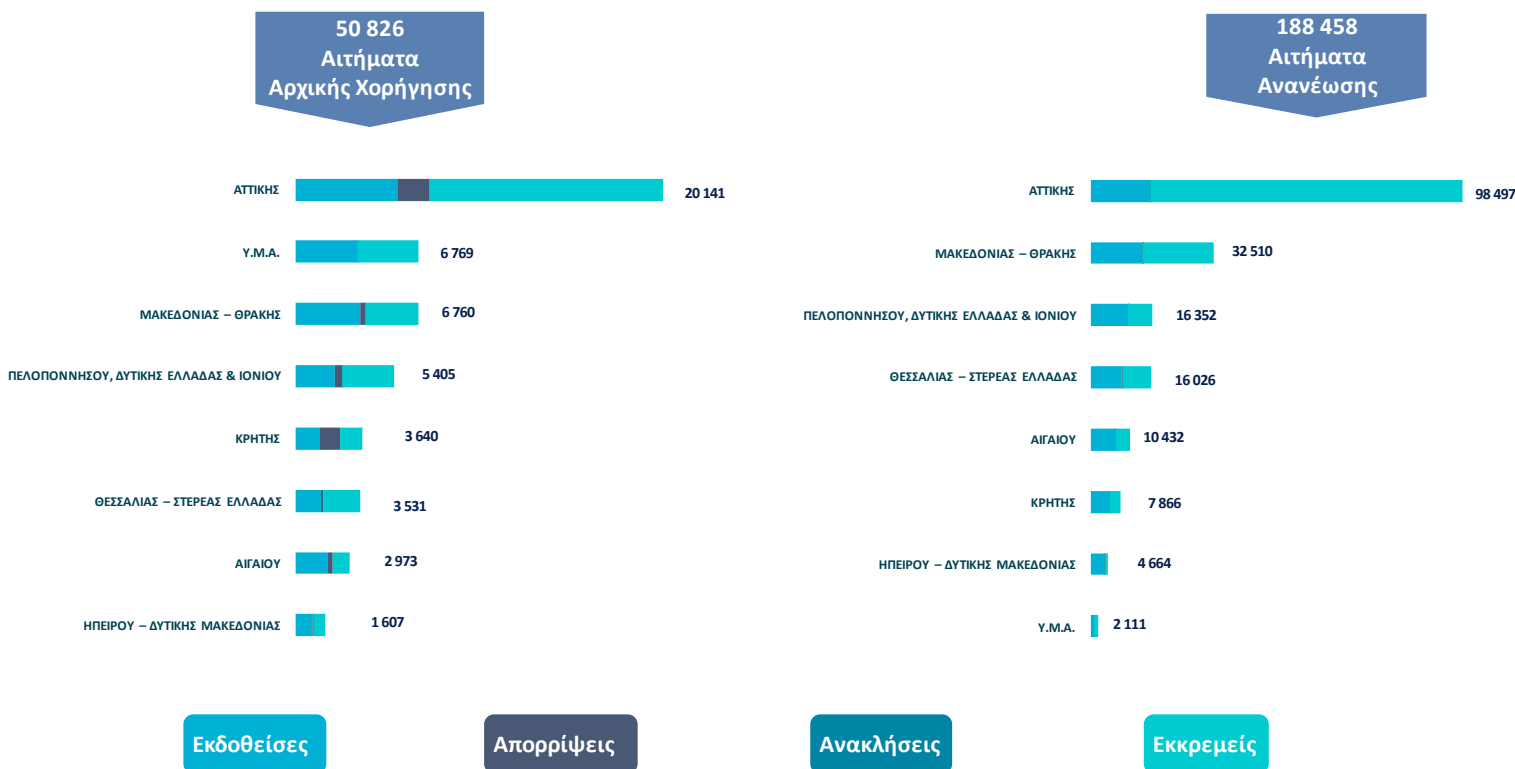
Γράφημα 5. Αιτήματα Αδειών διαμονής (Αρχικές χορηγήσεις και ανανεώσεις) ανά μήνα κατάθεσης αιτήματος (Απρίλιος 2021 – Απρίλιος 2022) - Βλ. Παράρτημα Πίνακας 4β

Κατάσταση των 834.897 αιτήσεων αρχικής χορήγησης και ανανέωσης που κατατέθηκαν το διάστημα 2017-2022 με ανάλυση ανά αποκεντρωμένη διοίκηση.



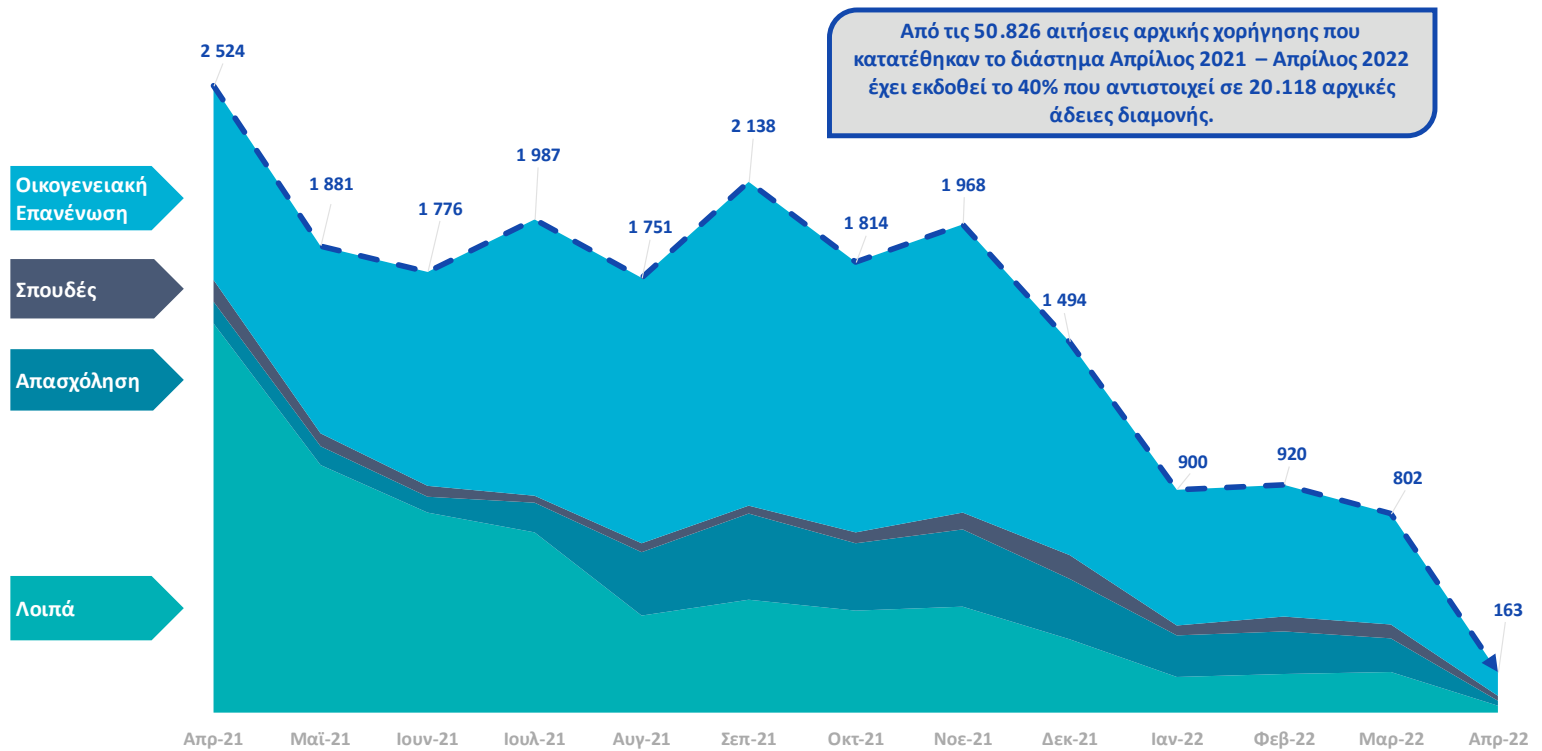
Γράφημα 6. Αιτήματα Αδειών διαμονής (Αρχικές χορηγήσεις και ανανεώσεις 2017-2022) ανά αποκεντρωμένη διοίκηση - Βλ. Παράρτημα Πίνακας 4γ

Κατάσταση των 239.284 αιτήσεων αρχικής χορήγησης και ανανέωσης που κατατέθηκαν το διάστημα Απρίλιος 2021 - Απρίλιος 2022 με ανάλυση ανά αποκεντρωμένη διοίκηση.

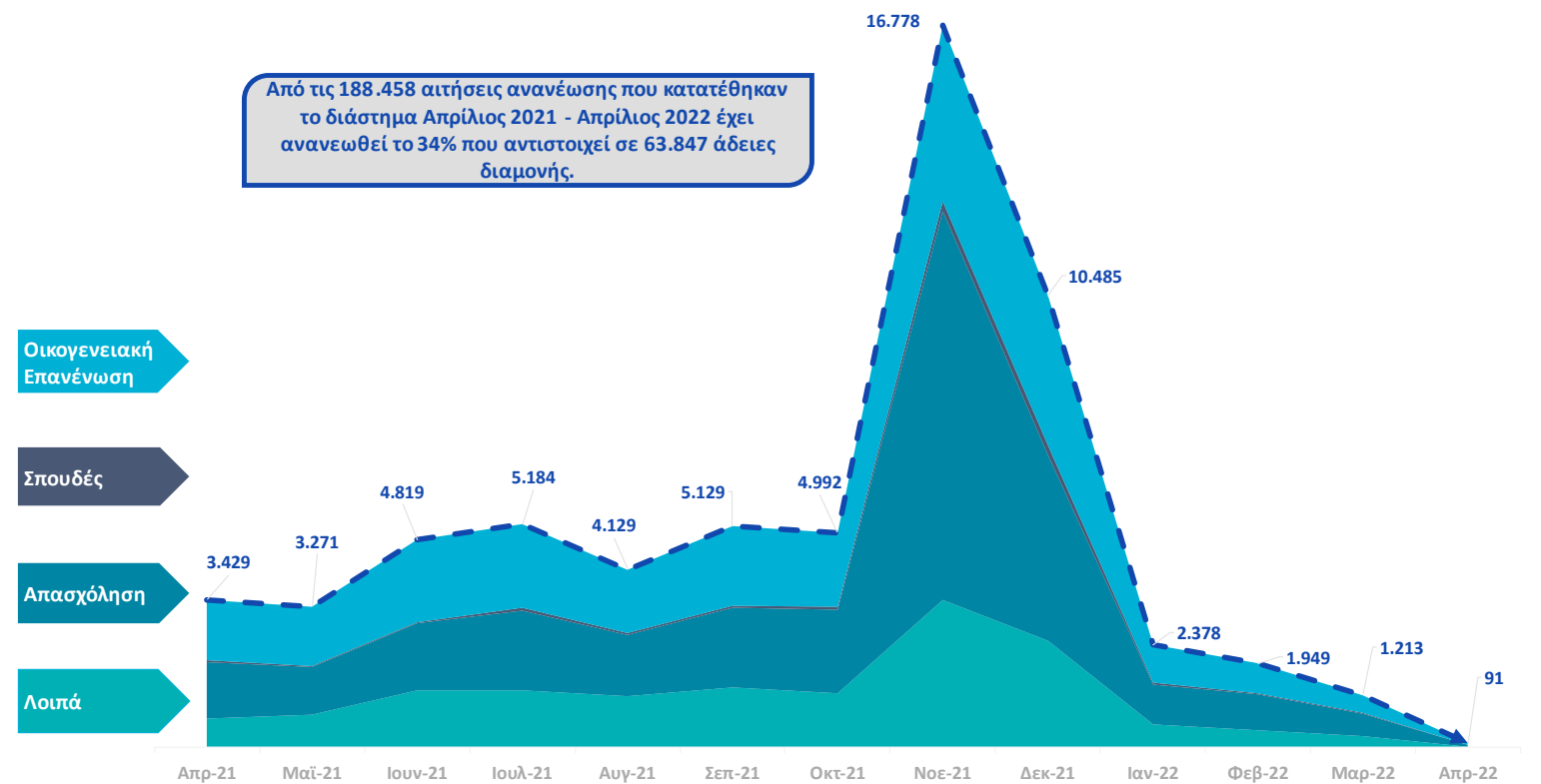


Γράφημα 7. Αιτήματα Αδειών διαμονής (Αρχικές χορηγήσεις και ανανεώσεις Απρίλιος 2021 – Απρίλιος 2022) ανά αποκεντρωμένη διοίκηση - Βλ. Παράρτημα Πίνακας 4δ

## 2γ. Εκδοθείσες Άδειες Διαμονής



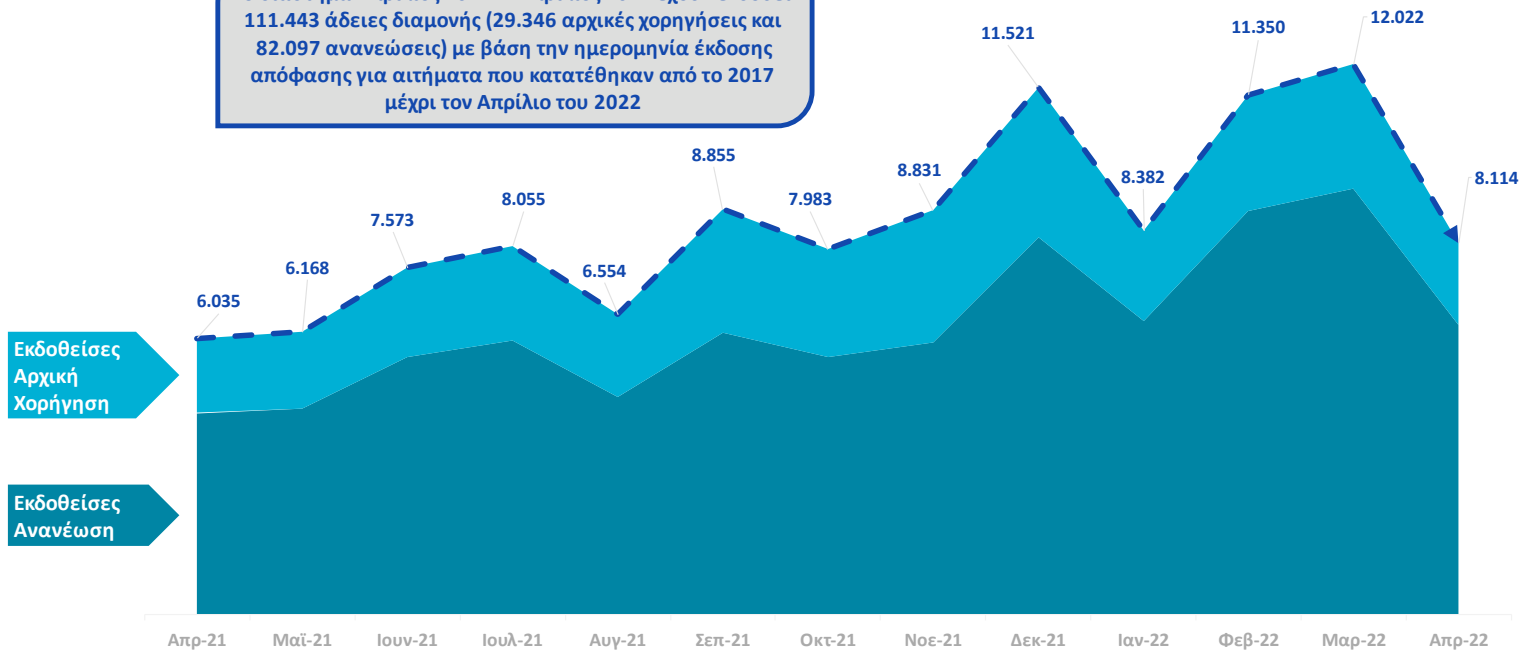
Γράφημα 8. Εκδοθείσες άδειες Διαμονής - Αρχικές Χορηγήσεις αδειών διαμονής ανά μήνα κατάθεσης αιτήματος και κατηγορία Eurostat - Βλ. Παράρτημα Πίνακας 5



Γράφημα 9. Εκδοθείσες άδειες Διαμονής - Ανανέωσης Χορηγήσεων αδειών διαμονής ανά μήνα κατάθεσης αιτήματος και κατηγορία Eurostat - Βλ. Παράρτημα Πίνακας 6

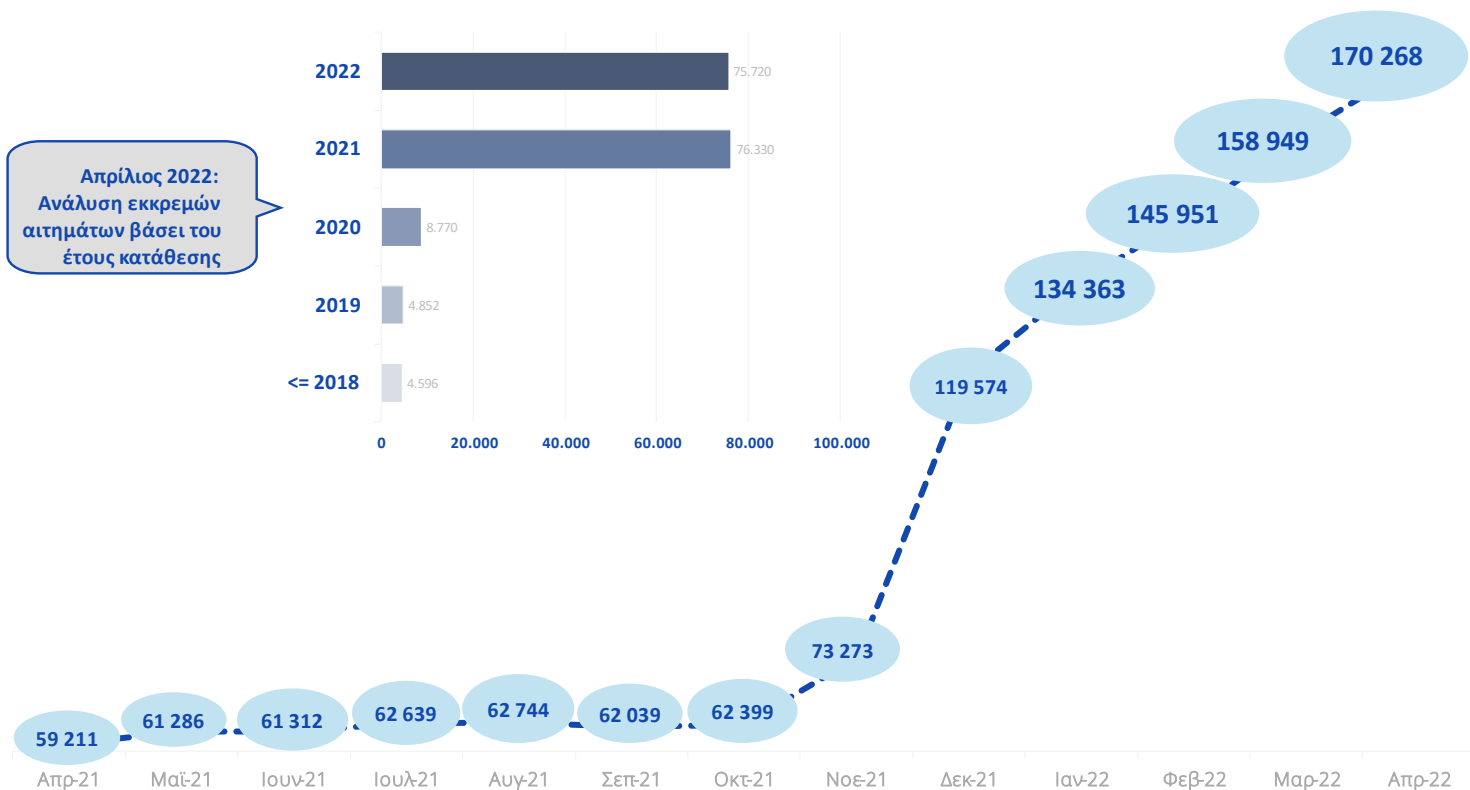
Αναφορικά με τα αιτήματα αρχικής χορήγησης που κατατέθηκαν εντός του 2020, οι κύριες χώρες προέλευσης των μεταναστών για τους οποίους έχουν εκδοθεί άδειες διαμονής ήταν η Αλβανία, η Κίνα και το Πακιστάν. Ωστόσο για τα αιτήματα που κατατέθηκαν το 2021 έχουν εκδοθεί κυρίως άδειες για υπηκόους Αλβανίας, Γεωργίας και Ρωσίας. Για τα αιτήματα αρχικής χορήγησης που έχουν κατατεθεί τους 4 πρώτους μήνες του 2022 και έχουν εκδοθεί άδειες διαμονής, προηγούνται οι υπήκοοι Αλβανίας, Λιβάνου και Τουρκίας. Σημειώνεται ότι τα στοιχεία για τις εκδοθείσες άδειες ανά έτος κατάθεσης του αιτήματος είναι δυναμικά και η τελευταία επικαιροποίηση τους έχει πραγματοποιηθεί στο τέλος του μήνα αναφοράς.

Το διάστημα Απρίλιος 2021 – Απρίλιος 2022 έχουν εκδοθεί 111.443 άδειες διαμονής (29.346 αρχικές χορηγήσεις και 82.097 ανανεώσεις) με βάση την ημερομηνία έκδοσης απόφασης για αιτήματα που κατατέθηκαν από το 2017 μέχρι τον Απρίλιο του 2022



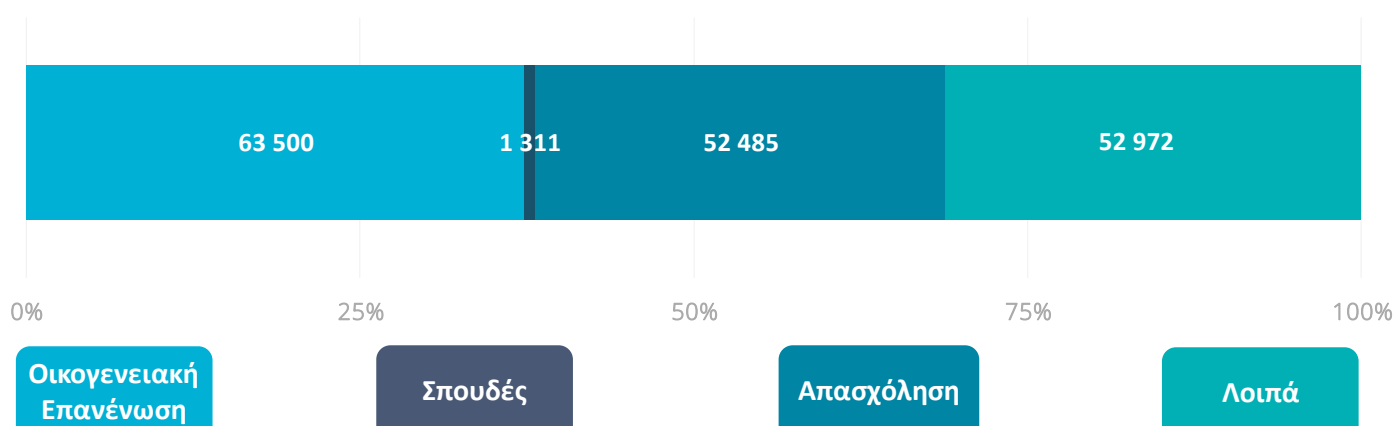
Γράφημα 10. Εκδοθείσες άδειες Διαμονής (Αρχικές Χορηγήσεις και ανανεώσεις) ανά μήνα έκδοσης απόφασης - Βλ. Παράρτημα Πίνακας 7

## 2δ. Εκκρεμείς αιτήσεις Αδειών Διαμονής Πολιτών Τρίτων Χωρών



Γράφημα 11. Συνολικός αριθμός εκκρεμών αιτήσεων για τη χορήγηση ή ανανέωση άδειας διαμονής - Βλ. Παράρτημα Πίνακες 8 και 9

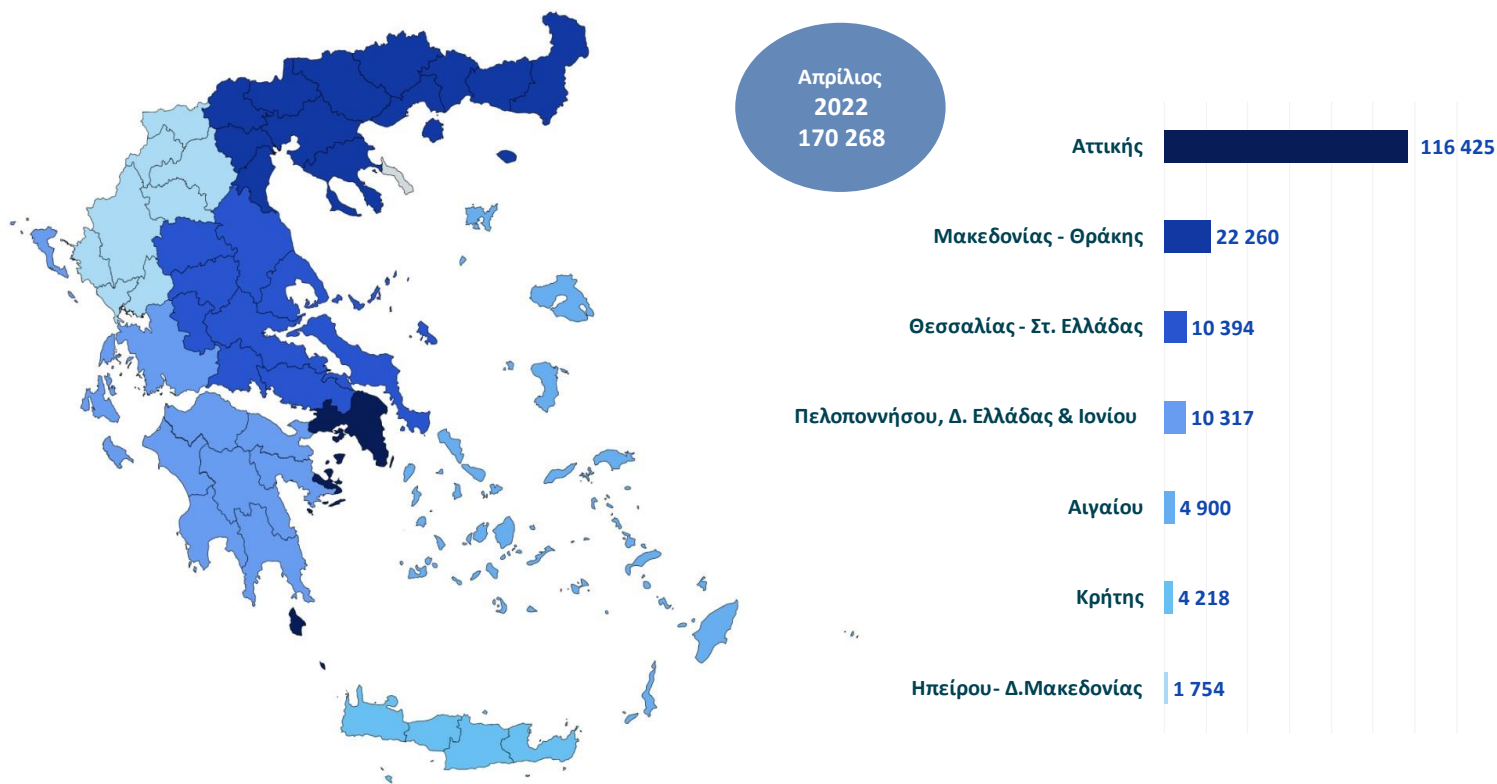
Στο Γράφημα 11 αποτυπώνεται ο σχετικά χαμηλός όγκος των εκκρεμών αδειών για τη χορήγηση ή ανανέωση αδειών διαμονής μέχρι τον Οκτώβριο του 2021 αλλά η εικόνα αντιστρέφεται από το Νοέμβριο του 2021. Συνολικά από τον Απρίλιο του 2021 μέχρι τον Απρίλιο του 2022 η αύξηση των εκκρεμοτήτων ανέρχεται στο 187,6%. Η αύξηση οφείλεται στην μεγάλο όγκο αιτημάτων που κατατέθηκαν από τις 16/11/2021 (ημερομηνία έναρξης της ηλεκτρονικής υποβολής αιτημάτων τα οποία αφορούν σε ανανεώσεις δελτίων διαμονής).



Γράφημα 12. Κατηγορίες εκκρεμών αιτήσεων αδειών διαμονής, Απρίλιος 2022 - Βλ. Παράρτημα Πίνακας 9

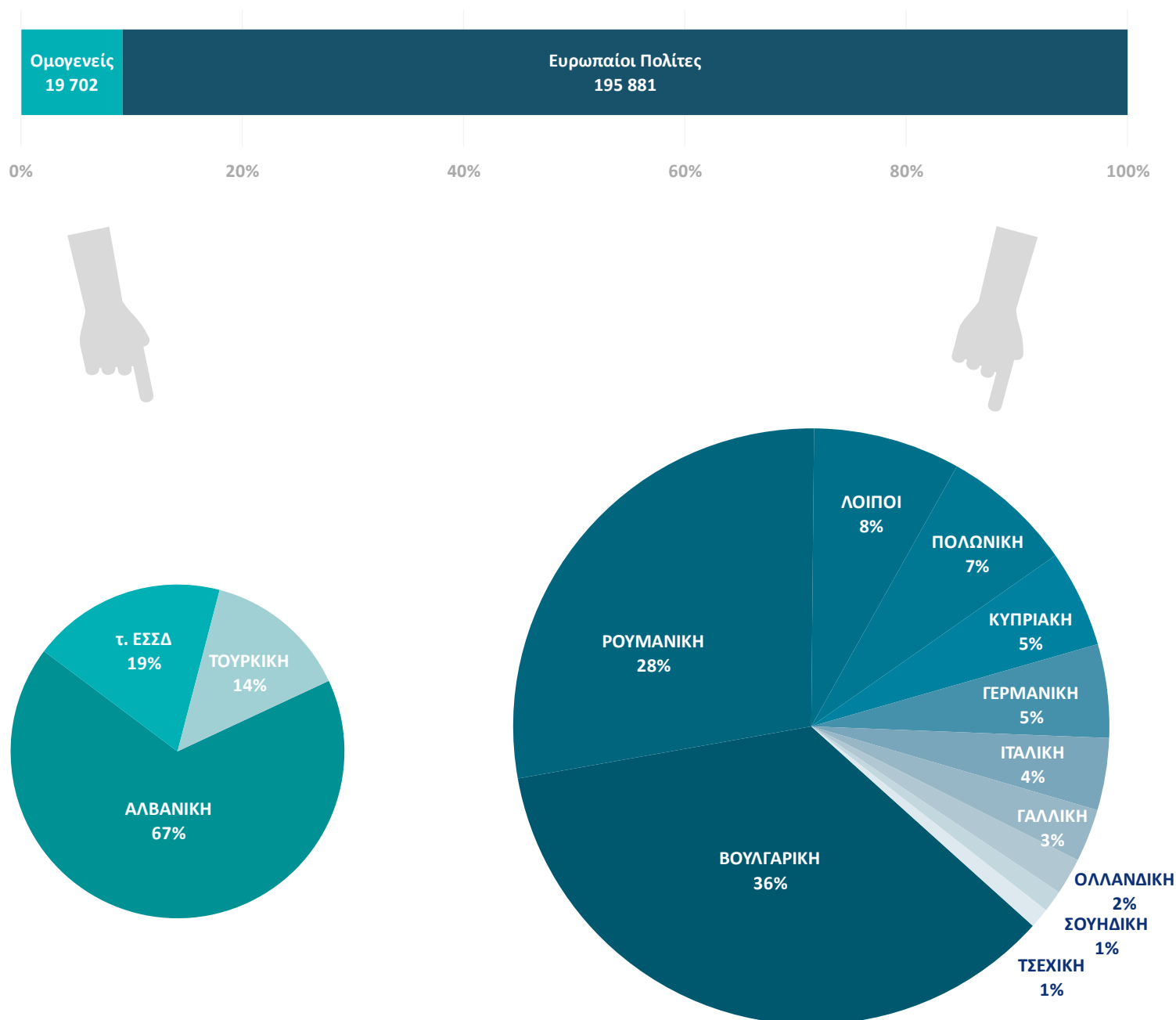


### Γεωγραφική Κατανομή Εκκρεμών Αδειών Διαμονής



Γράφημα 13. Γεωγραφική κατανομή εκκρεμών αδειών διαμονής, Απρίλιος 2022 - Βλ. Παράρτημα Πίνακας 10

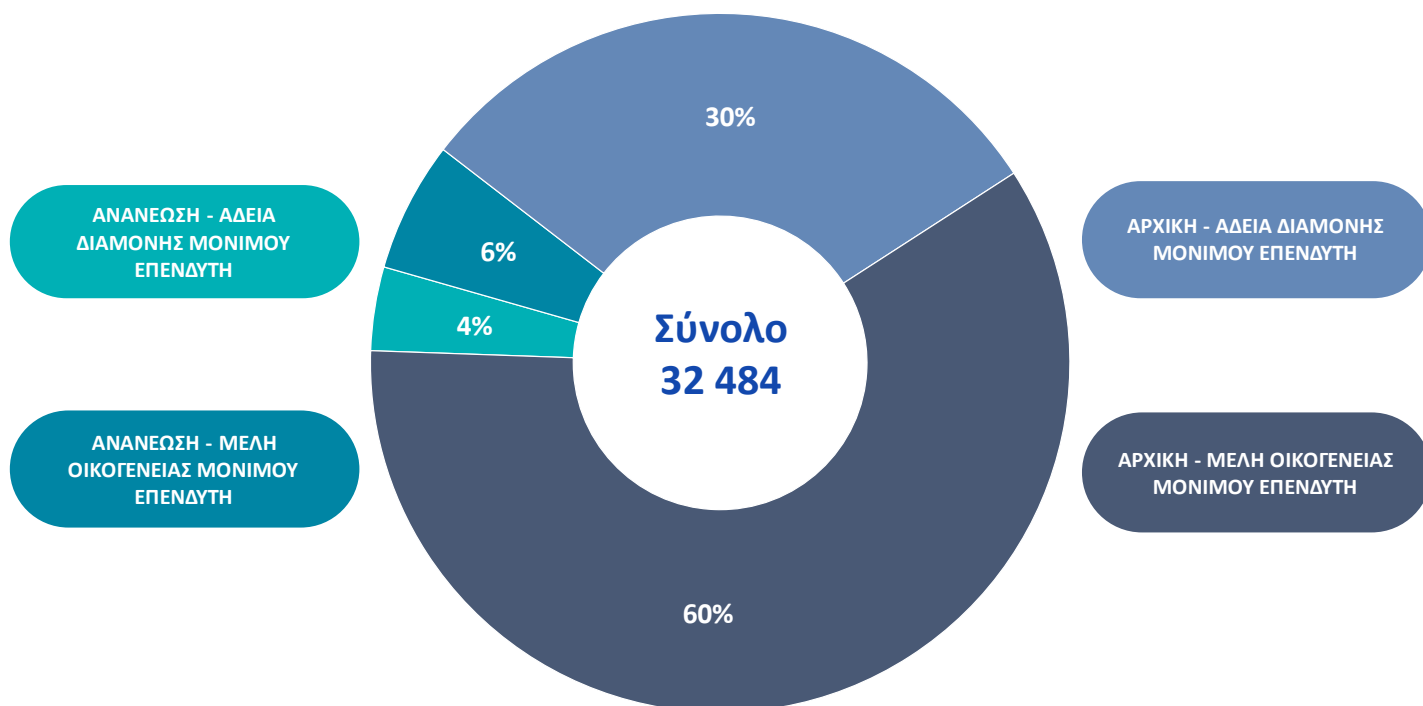
### 3. Ομογενείς πολίτες και Ευρωπαίοι πολίτες



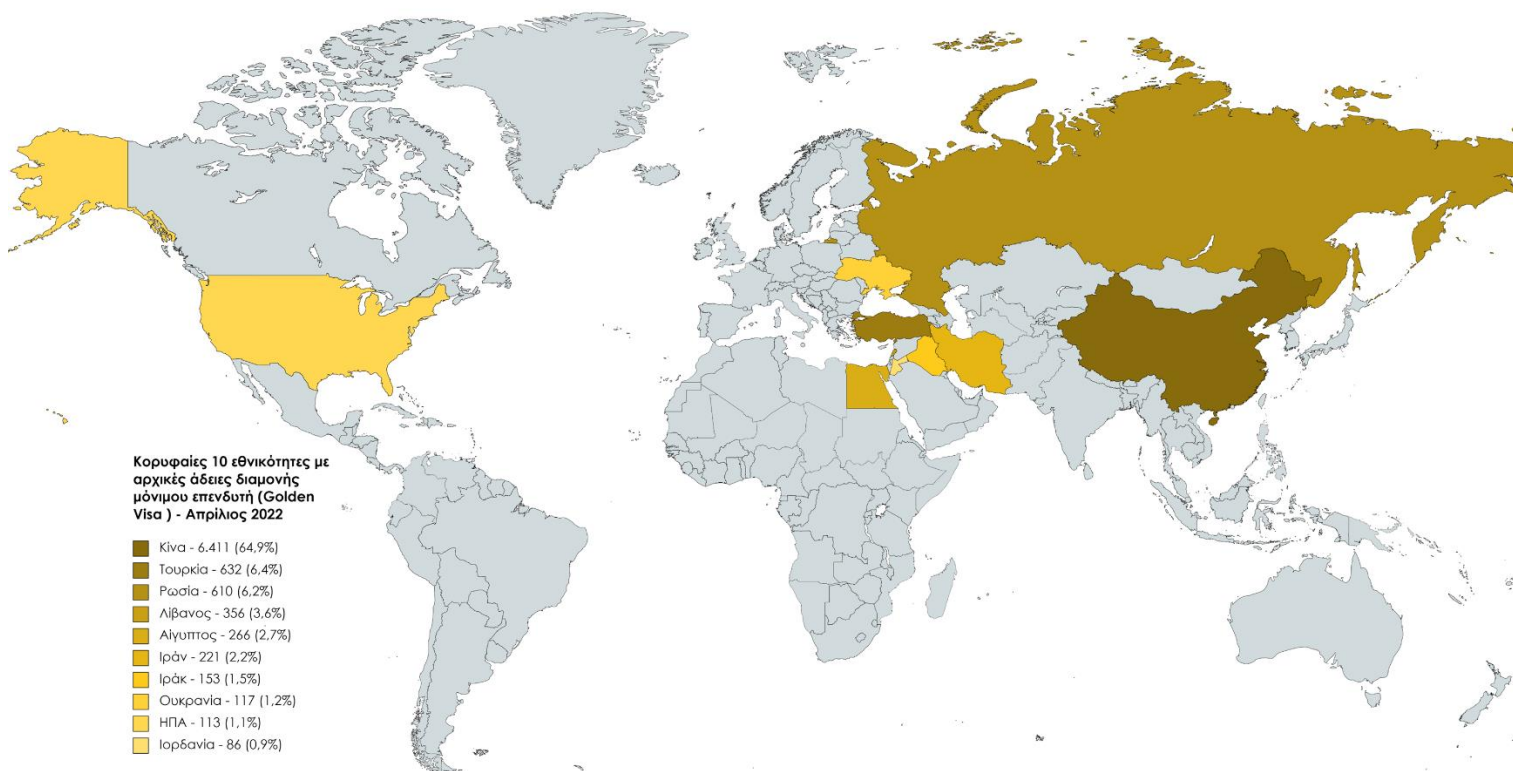
Γράφημα 14. Συνολικός αριθμός των ομογενών και Ευρωπαίων πολιτών που διαμένουν στη χώρα μας - Βλ. Παράρτημα Πίνακας 11

## 4. Μόνιμη Άδεια Διαμονής Επενδυτή

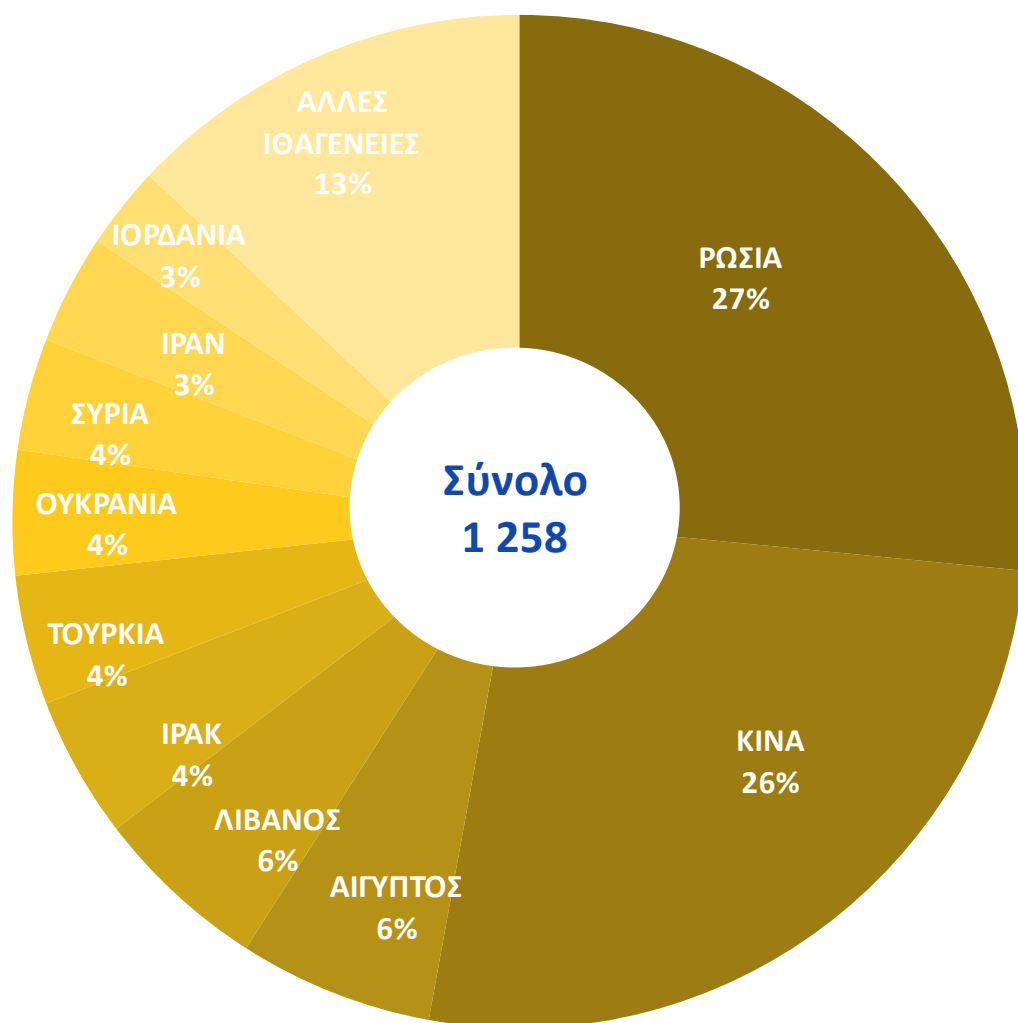
### 4α. Ισχύουσες άδειες διαμονής μόνιμου επενδυτή (Golden Visa)



Γράφημα 15. Συνολικές Ισχύουσες άδειες διαμονής μόνιμου επενδυτή – Απρίλιος 2022 - Βλ. Παράρτημα Πίνακας 12α & 12β



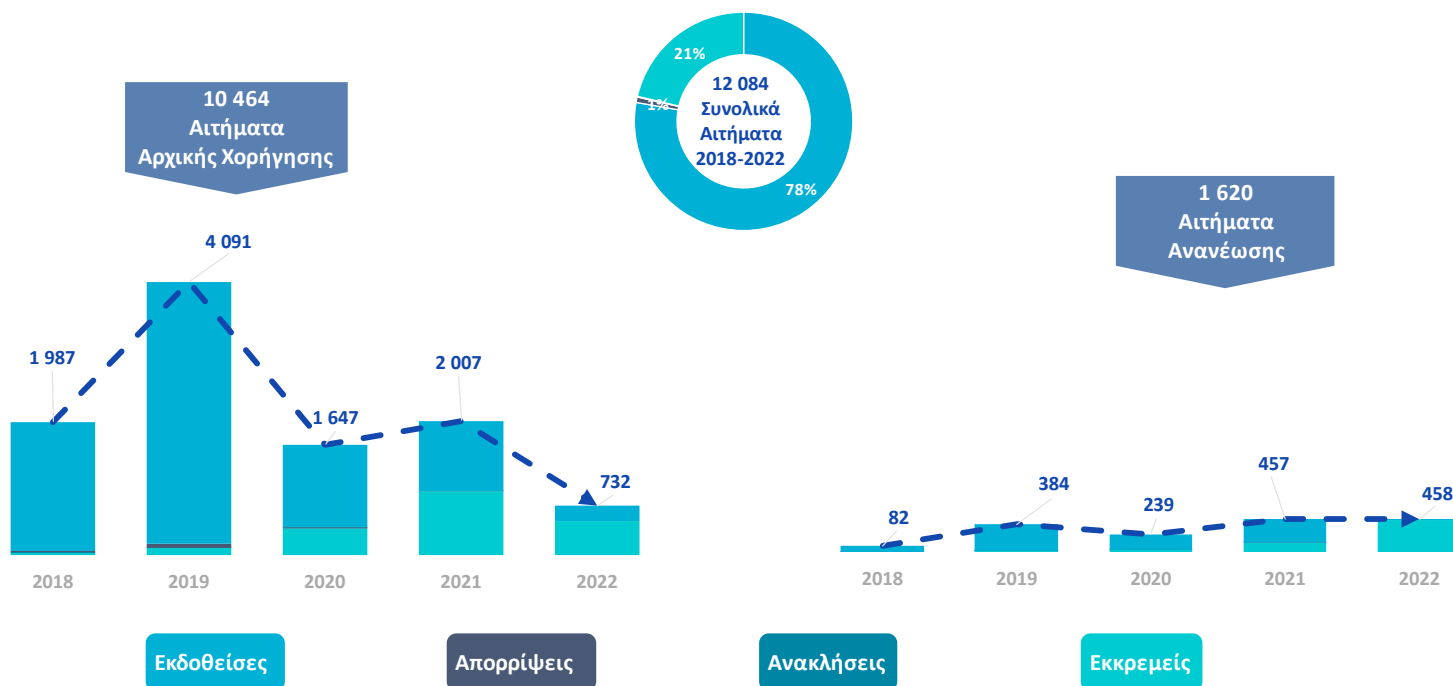
Γράφημα 16. Κορυφαίες 10 εθνικότητες με αρχικές μόνιμες άδειες διαμονής επενδυτή, όπως αποτυπώνονται με τα στοιχεία Απριλίου 2022 - Βλ. Παράρτημα Πίνακας 12α



Γράφημα 17. Κορυφαίες 10 εθνικότητες με ανανεώσεις αδειών διαμονής μόνιμου επενδυτή, όπως αποτυπώνονται με τα στοιχεία Απριλίου 2022 - Βλ. Παράρτημα Πίνακας 12α

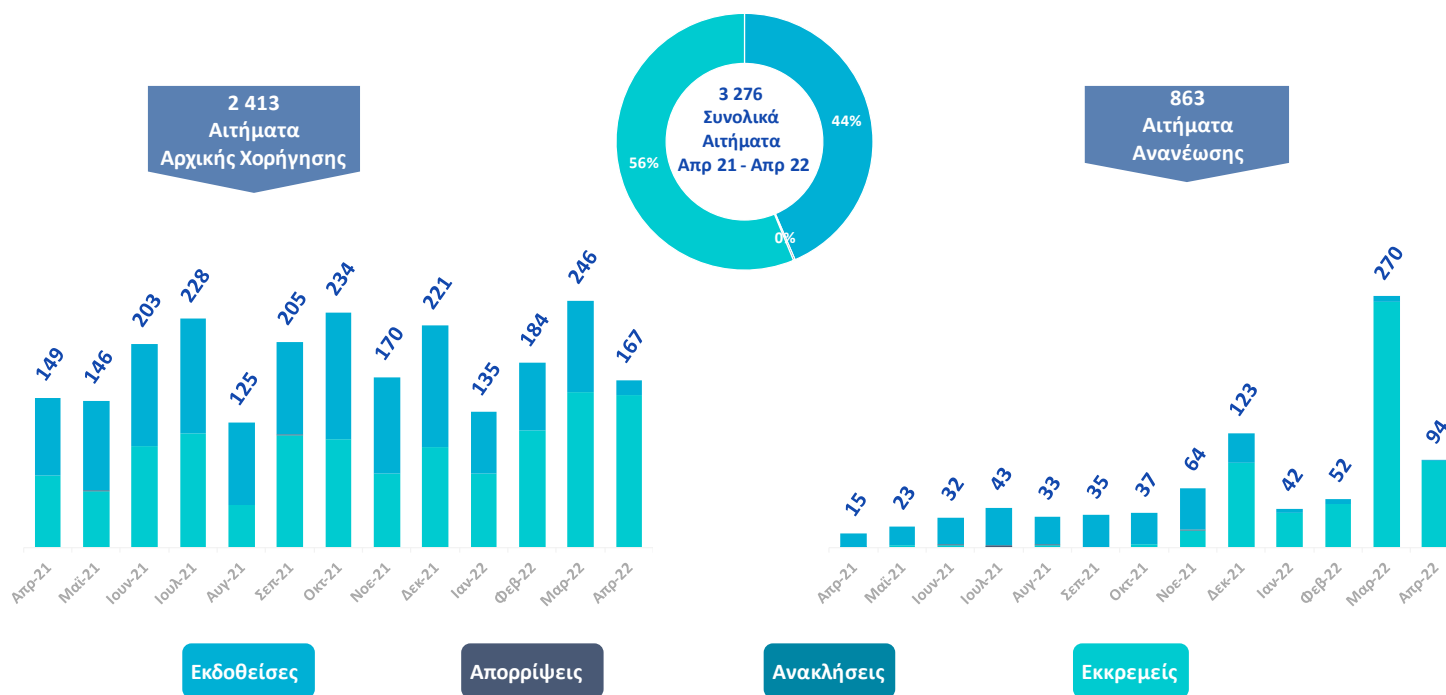
## 4β. Αιτήματα αδειών διαμονής μόνιμου επενδυτή (Golden Visa)

Οι 12.084 αιτήσεις άδειας Μόνιμου Επενδυτή (αρχικής χορήγησης και ανανέωσης) που κατατέθηκαν το διάστημα 2018-2022 αναλύονται σε 9.399 Εκδοθείσες, 97 Απορρίψεις, 13 Ανακλήσεις και 2.575 Εκκρεμότητες.



Γράφημα 18. Αιτήματα Αδειών Μόνιμου Επενδυτή-Golden Visa (Αρχικές χορηγήσεις και ανανεώσεις) ανά έτος κατάθεσης αιτήματος (2018-2022) - Βλ. Παράρτημα Πίνακας 13α

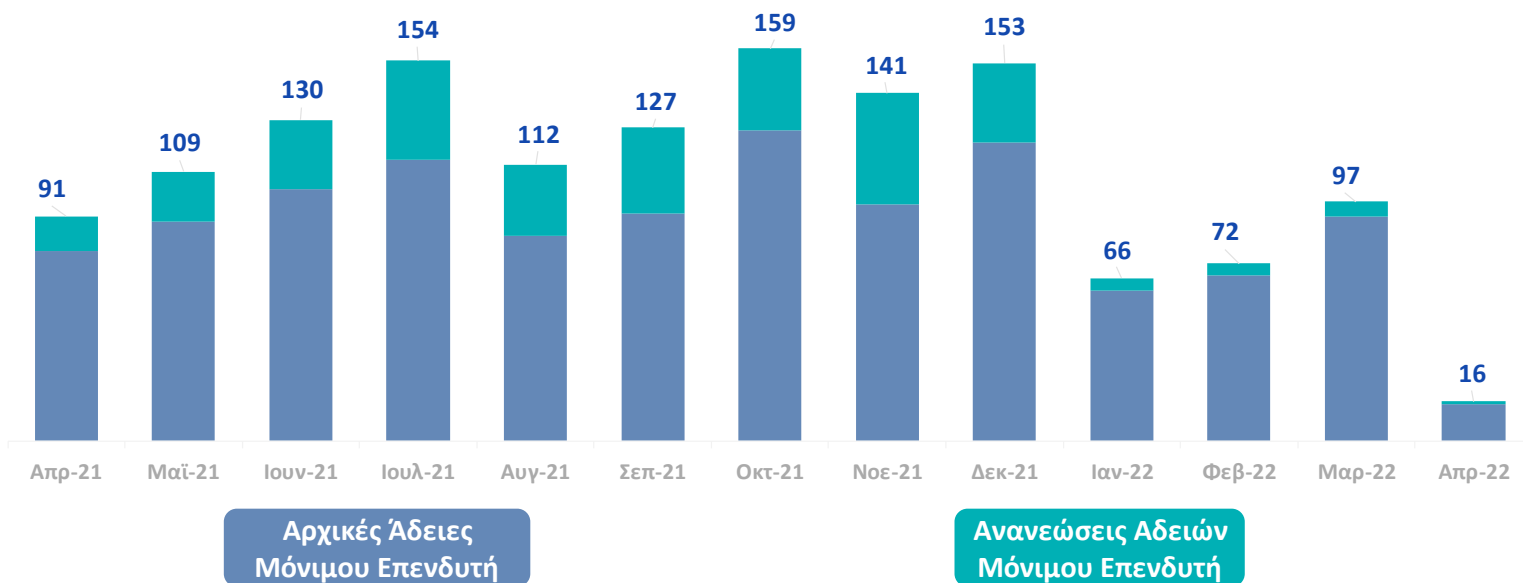
Οι 3.276 αιτήσεις άδειας Μόνιμου Επενδυτή (αρχικής χορήγησης και ανανέωσης) που κατατέθηκαν το διάστημα Απρίλιος 21 - Απρίλιος 22 αναλύονται σε 1.427 Εκδοθείσες, 7 Απορρίψεις, 0 Ανακλήσεις και 1.842 Εκκρεμότητες.



Γράφημα 19. Αιτήματα Αδειών Μόνιμου Επενδυτή-Golden Visa (Αρχικές χορηγήσεις και ανανεώσεις) ανά μήνα κατάθεσης αιτήματος (Απρίλιος 2021 – Απρίλιος 2022) - Βλ. Παράρτημα Πίνακας 13β

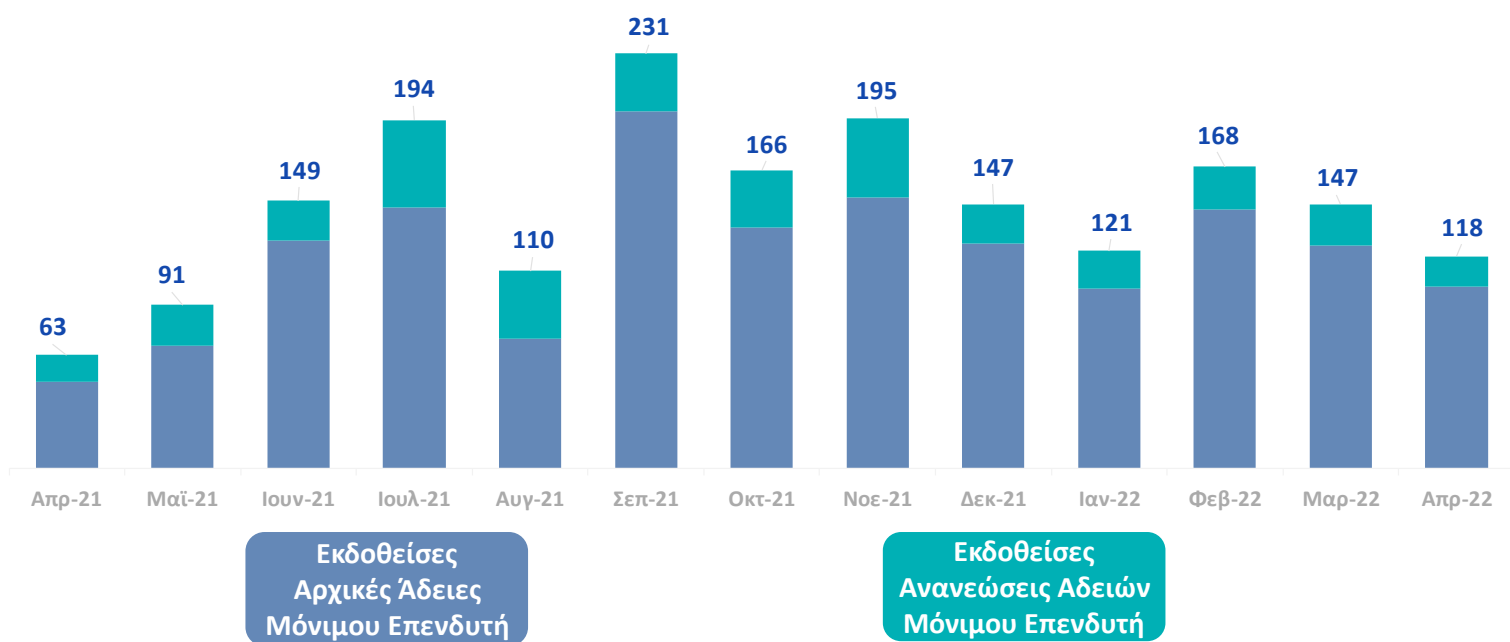
#### 4γ. Εκδοθείσες άδειες διαμονής μόνιμου επενδυτή (Golden Visa)

Από τις 3.276 αιτήσεις άδειες διαμονής μόνιμου επενδυτή (αρχικής χορήγησης και ανανέωσης) που κατατέθηκαν το διάστημα Απρίλιος 2021 – Απρίλιος 2022 έχει εκδοθεί, με βάση την ημερομηνία κατάθεσης αιτήματος, το 44% που αντιστοιχεί σε 1.427 συνολικές άδειες διαμονής μόνιμου επενδυτή.



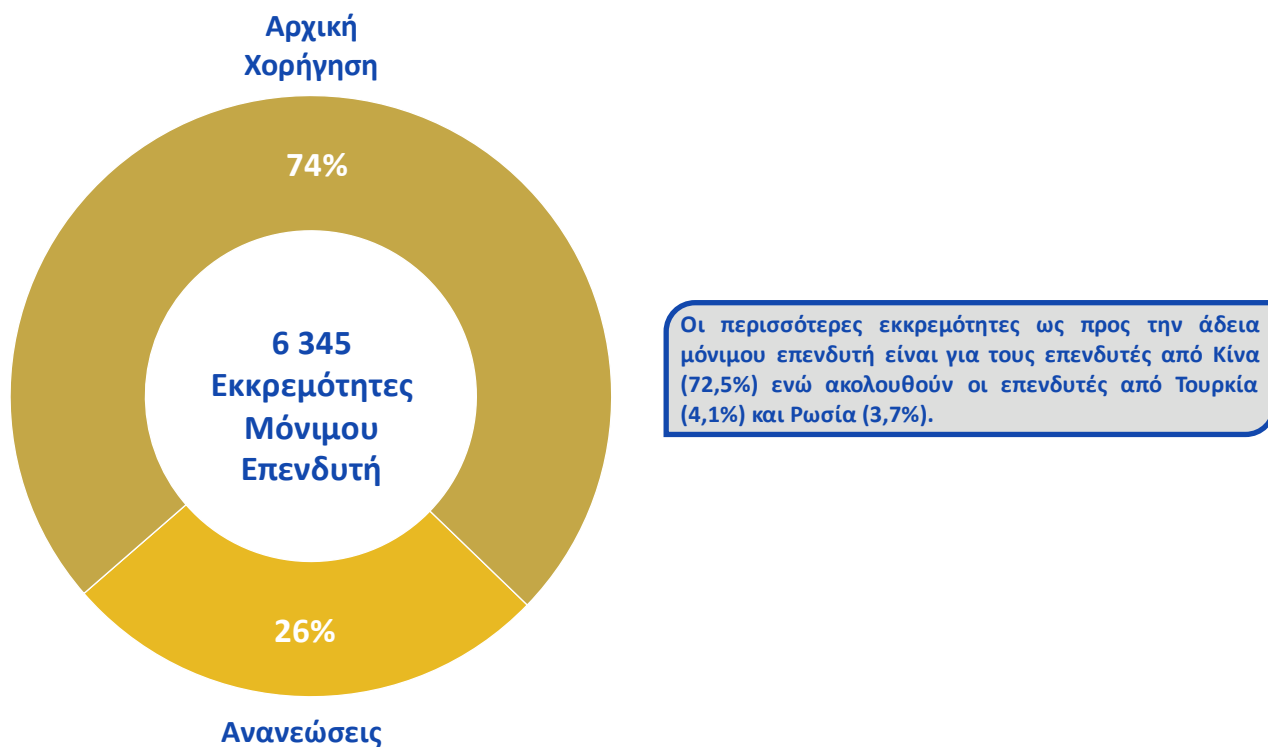
Γράφημα 20. Εκδοθείσες άδειες διαμονής ανά μήνα κατάθεσης αιτήματος στο διάστημα Απρίλιος 2021 - Απρίλιος 2022 με διάκριση αρχικών χορηγήσεων και ανανεώσεων, για τους επενδυτές - Βλ. Παράρτημα Πίνακας 14

Το διάστημα Απρίλιος 2021 – Απρίλιος 2022 έχουν εκδοθεί 1.900 άδειες διαμονής μόνιμου επενδυτή (1.538 αρχικές και 362 ανανεώσεις) με βάση την ημερομηνία έκδοσης απόφασης για αιτήματα που κατατέθηκαν από το 2018 μέχρι τον Απρίλιο του 2022.

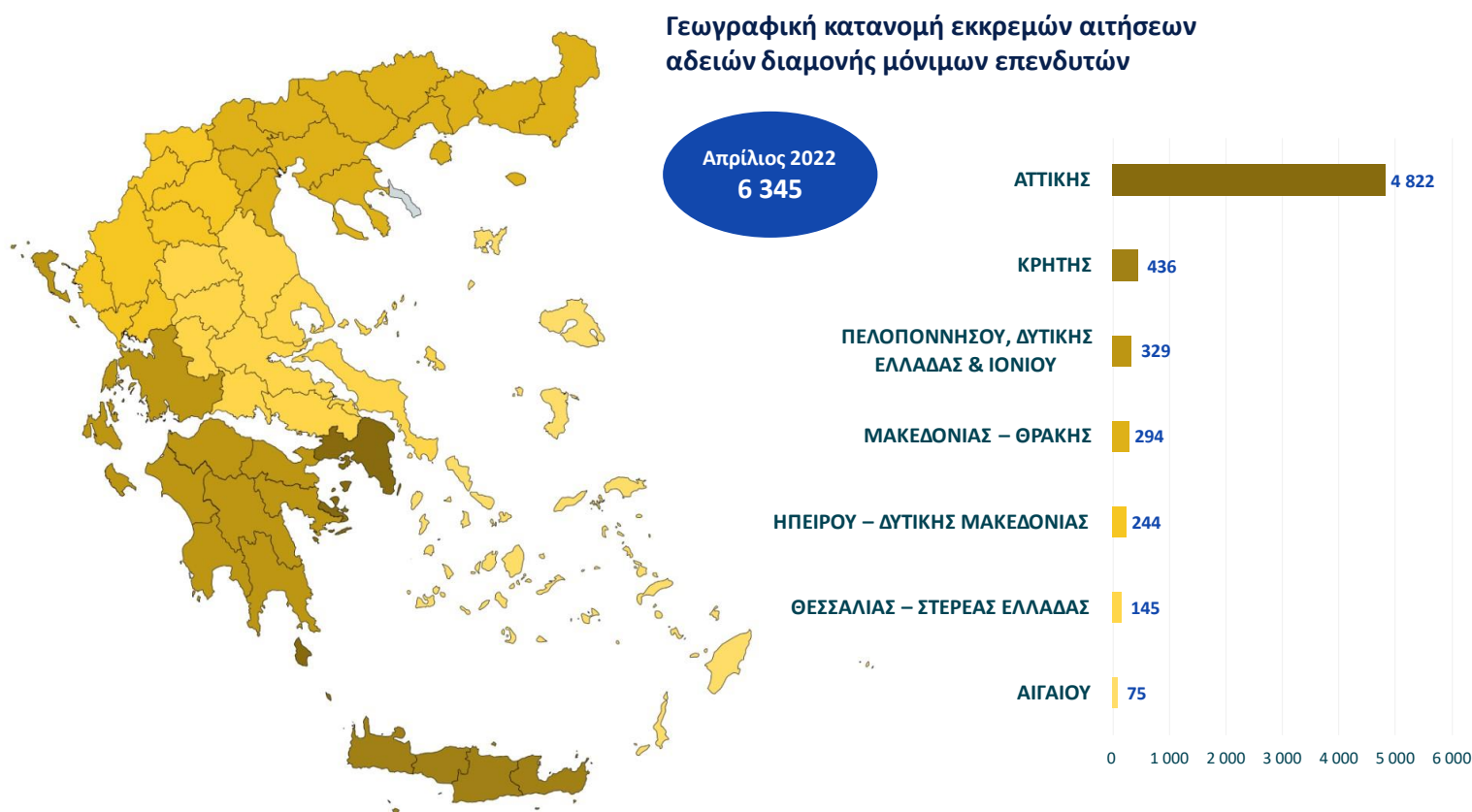


Γράφημα 21. Εκδοθείσες άδειες διαμονής μόνιμου επενδυτή (αρχικές χορηγήσεις και ανανεώσεις) ανά μήνα έκδοσης απόφασης στο διάστημα Απρίλιος 2021 - Απρίλιος 2022 - Βλ. Παράρτημα Πίνακας 15

#### 4δ. Εκκρεμείς αιτήσεις αδειών διαμονής μόνιμου επενδυτή (Golden Visa)

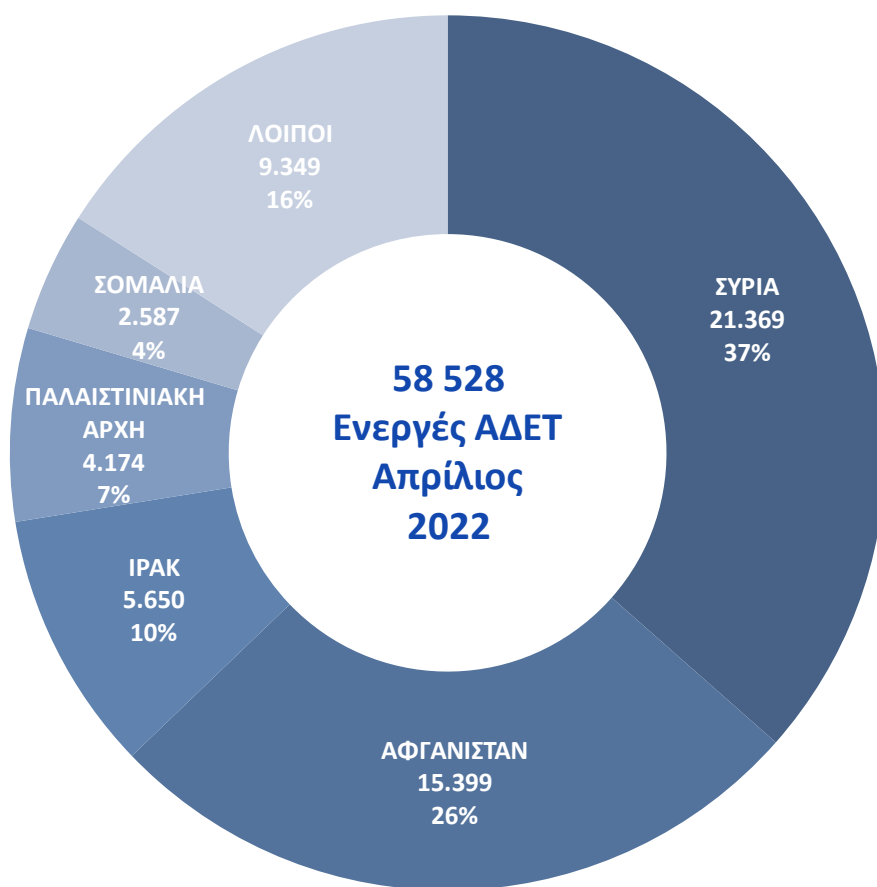


Γράφημα 22. Συνολικός αριθμός εκκρεμών αιτήσεων μόνιμων αδειών διαμονής επενδυτών, Απρίλιος 2022 - Βλ. Παράρτημα Πίνακας 16



Γράφημα 23. Γεωγραφική κατανομή εκκρεμών αιτήσεων μόνιμων αδειών διαμονής επενδυτών, Απρίλιος 2022 - Βλ. Παράρτημα Πίνακας 17

## 5. Ενεργές ΑΔΕΤ



Γράφημα 24. Κορυφαίες 5 Εθνικότητες με ενεργές ΑΔΕΤ, Απρίλιος 2022 - Βλ. Παράρτημα Πίνακας 18

\*Όλοι οι πίνακες περιλαμβάνονται στο παράρτημα Β