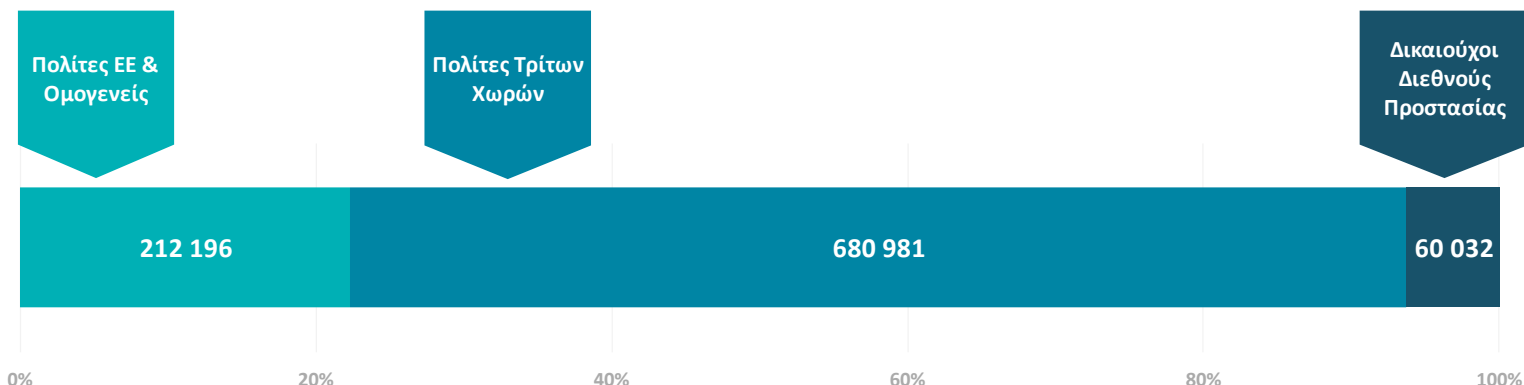


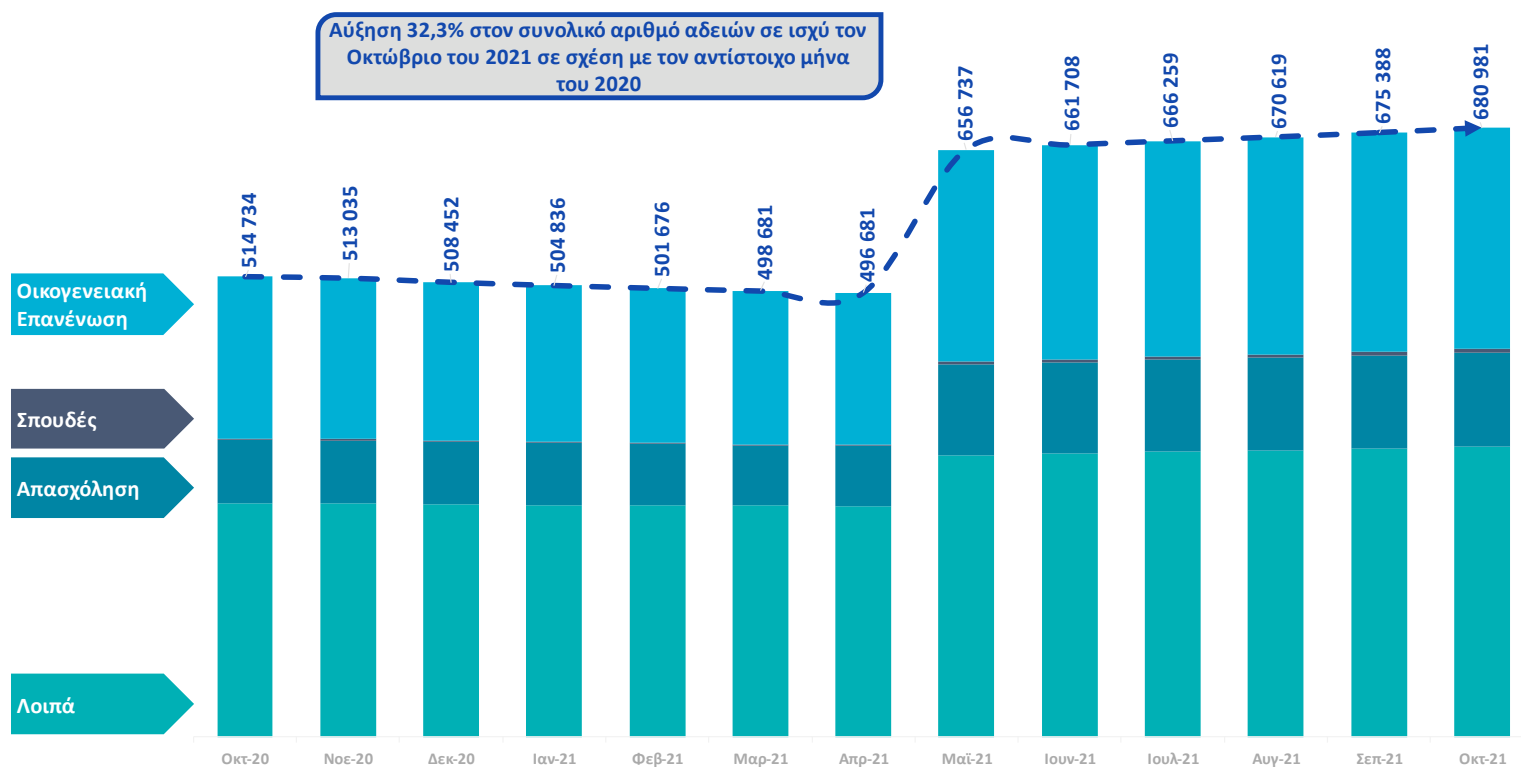


### 1. Συνολική εικόνα Νόμιμης Μετανάστευσης



Γράφημα 1. Άδειες διαμονής σε ισχύ, όπως αποτυπώνονται με στοιχεία Οκτωβρίου 2021 - Βλ. Παράρτημα Πίνακας 1

### 2. Πολίτες Τρίτων Χωρών



Γράφημα 2. Άδειες διαμονής σε ισχύ σε συγκεκριμένη χρονική στιγμή (απόθεμα/stock) σωρευτικά ανά μήνα - Βλ. Παράρτημα Πίνακας 2

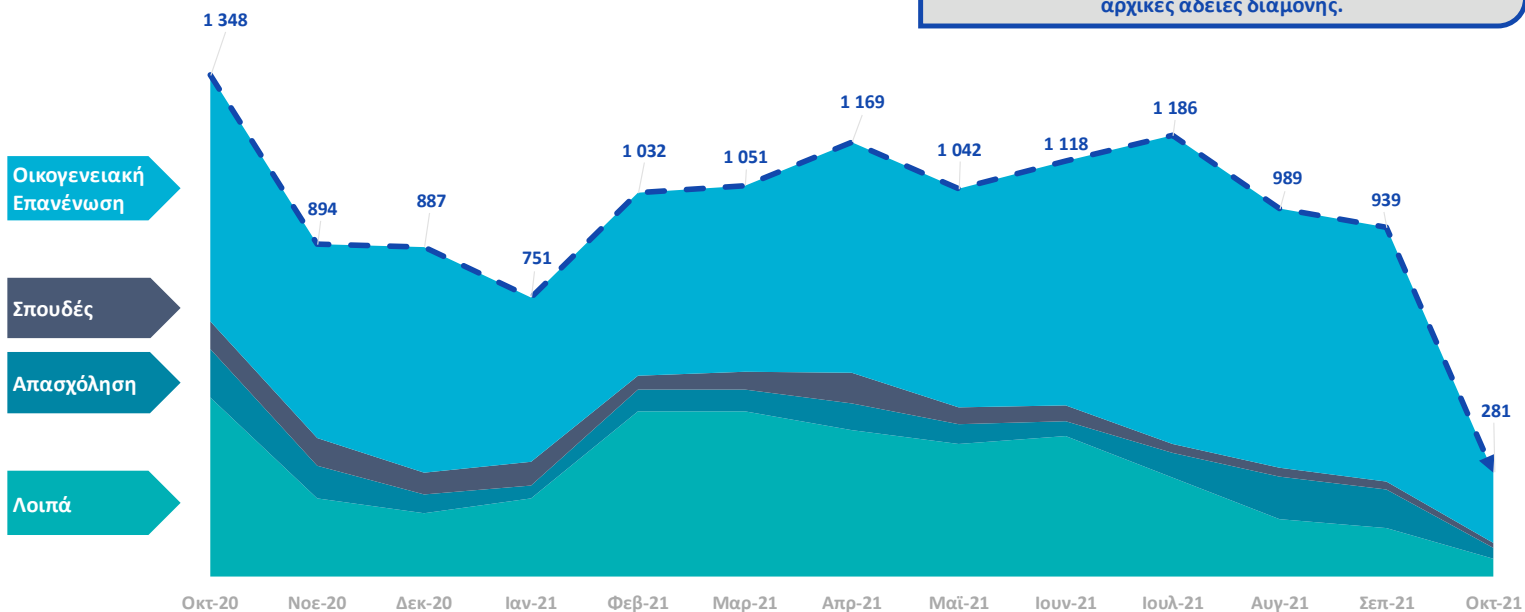


**Κορυφαίες 10 εθνικότητες των πολιτών τρίτων χωρών με ισχύουσες άδειες διαμονής - Οκτώβριος 2021**

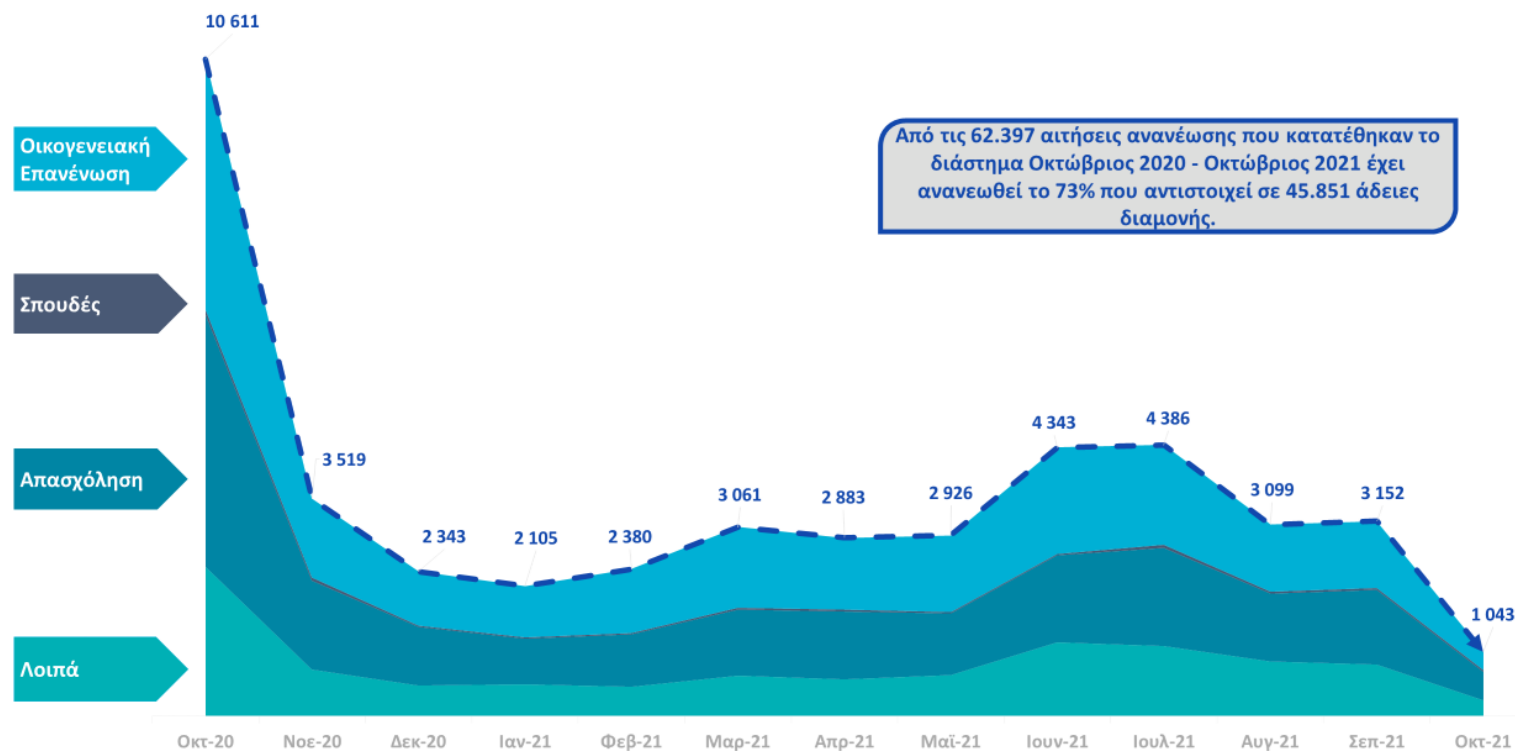
|   |                              |
|---|------------------------------|
| ■ | Αλβανία - 428.899 (63,0%)    |
| ■ | Γεωργία - 29.693 (4,4%)      |
| ■ | Κίνα - 26.887 (3,9%)         |
| ■ | Πακιστάν - 26.047 (3,8%)     |
| ■ | Ουκρανία - 21.390 (3,1%)     |
| ■ | Ρωσία - 18.529 (2,7%)        |
| ■ | Ινδία - 16.608 (2,4%)        |
| ■ | Αίγυπτος - 14.772 (2,2%)     |
| ■ | Φιλιππίνες - 12.880 (1,9%)   |
| ■ | Μπανγκλαντές - 12.414 (1,8%) |

Γράφημα 3. Κορυφαίες 10 εθνικότητες των πολιτών τρίτων χωρών με ισχύουσες άδειες διαμονής, όπως αποτυπώνονται με τα στοιχεία Οκτωβρίου 2021 - Βλ. Παράρτημα Πίνακας 3

Από τις 36.309 αιτήσεις αρχικής χορήγησης που κατατέθηκαν το διάστημα Οκτώβριος 2020 – Οκτώβριος 2021 έχει εκδοθεί το 35% που αντιστοιχεί σε 12.687 αρχικές άδειες διαμονής.



Γράφημα 4. Εκδοθείσες άδειες Διαμονής - Αρχικές Χορηγήσεις αδειών διαμονής ανά μήνα κατάθεσης αιτήματος και κατηγορία Eurostat - Βλ. Παράρτημα Πίνακας 4

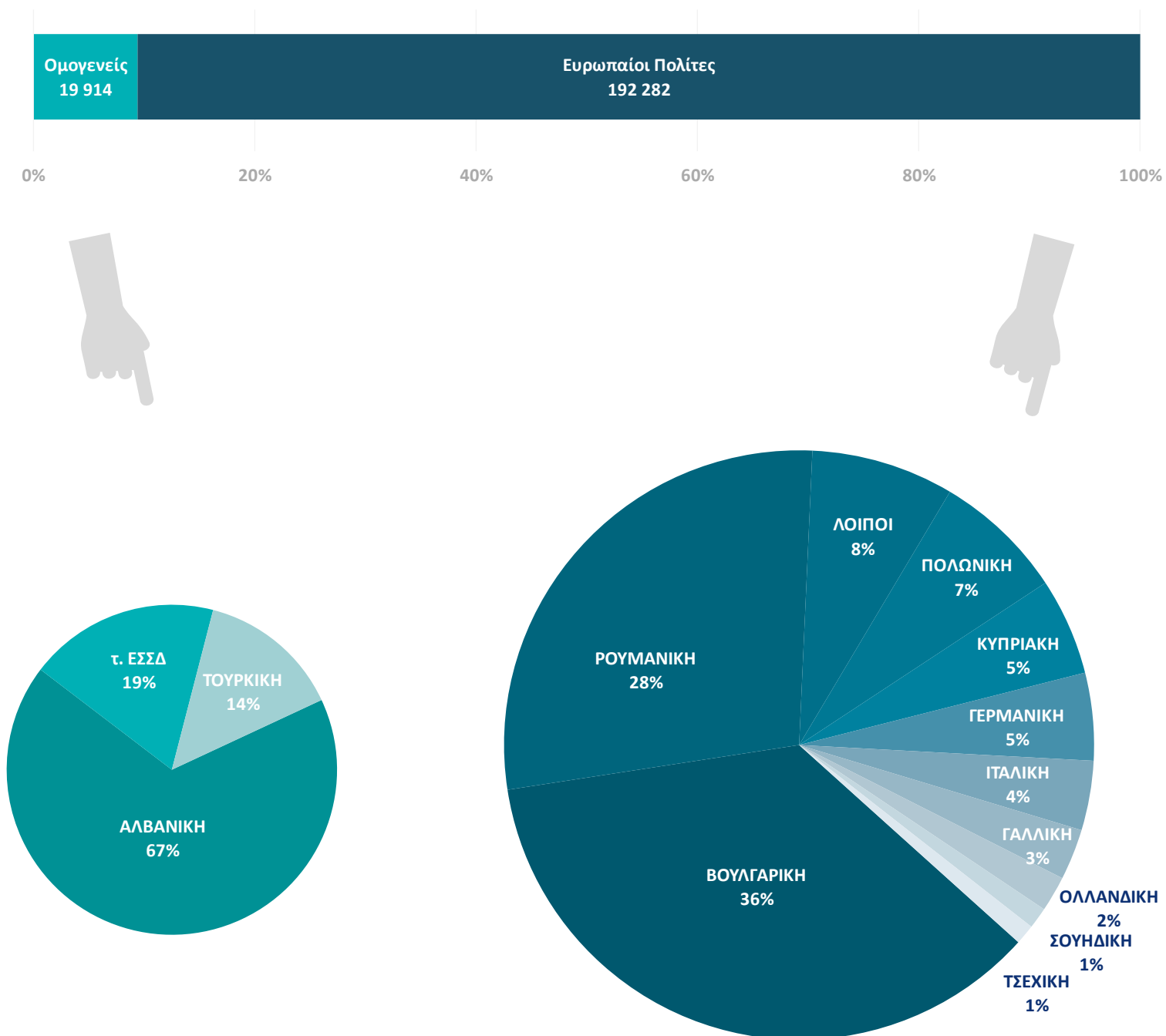


Από τις 62.397 αιτήσεις ανανέωσης που κατατέθηκαν το διάστημα Οκτώβριος 2020 - Οκτώβριος 2021 έχει ανανεωθεί το 73% που αντιστοιχεί σε 45.851 άδειες διαμονής.

Γράφημα 5. Εκδοθείσες άδειες Διαμονής - Ανανεώσεις Χορηγήσεων αδειών διαμονής ανά μήνα κατάθεσης αιτήματος και κατηγορία Eurostat - Βλ. Παράρτημα Πίνακας 5

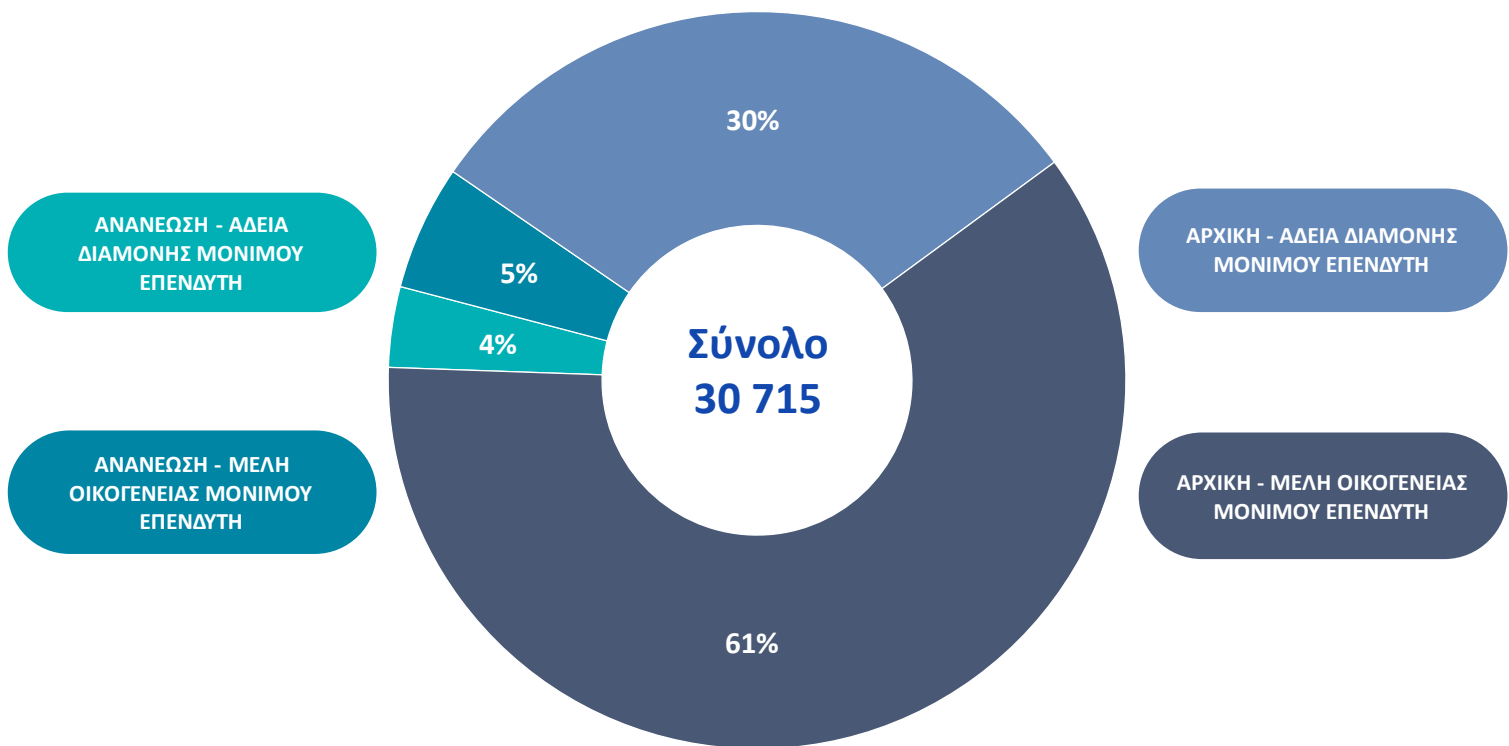
Το 2020 οι κύριες χώρες προέλευσης των μεταναστών για τους οποίους εκδόθηκαν άδειες διαμονής ήταν η Αλβανία, η Κίνα και το Πακιστάν (αρχικές χορηγήσεις). Τους πρώτους 10 μήνες του 2021 ωστόσο φαίνεται ότι εκδόθηκαν κυρίως άδειες για υπηκόους Αλβανίας, Ρωσία και Λίβανος.

### 3. Ομογενείς πολίτες και Ευρωπαίοι πολίτες

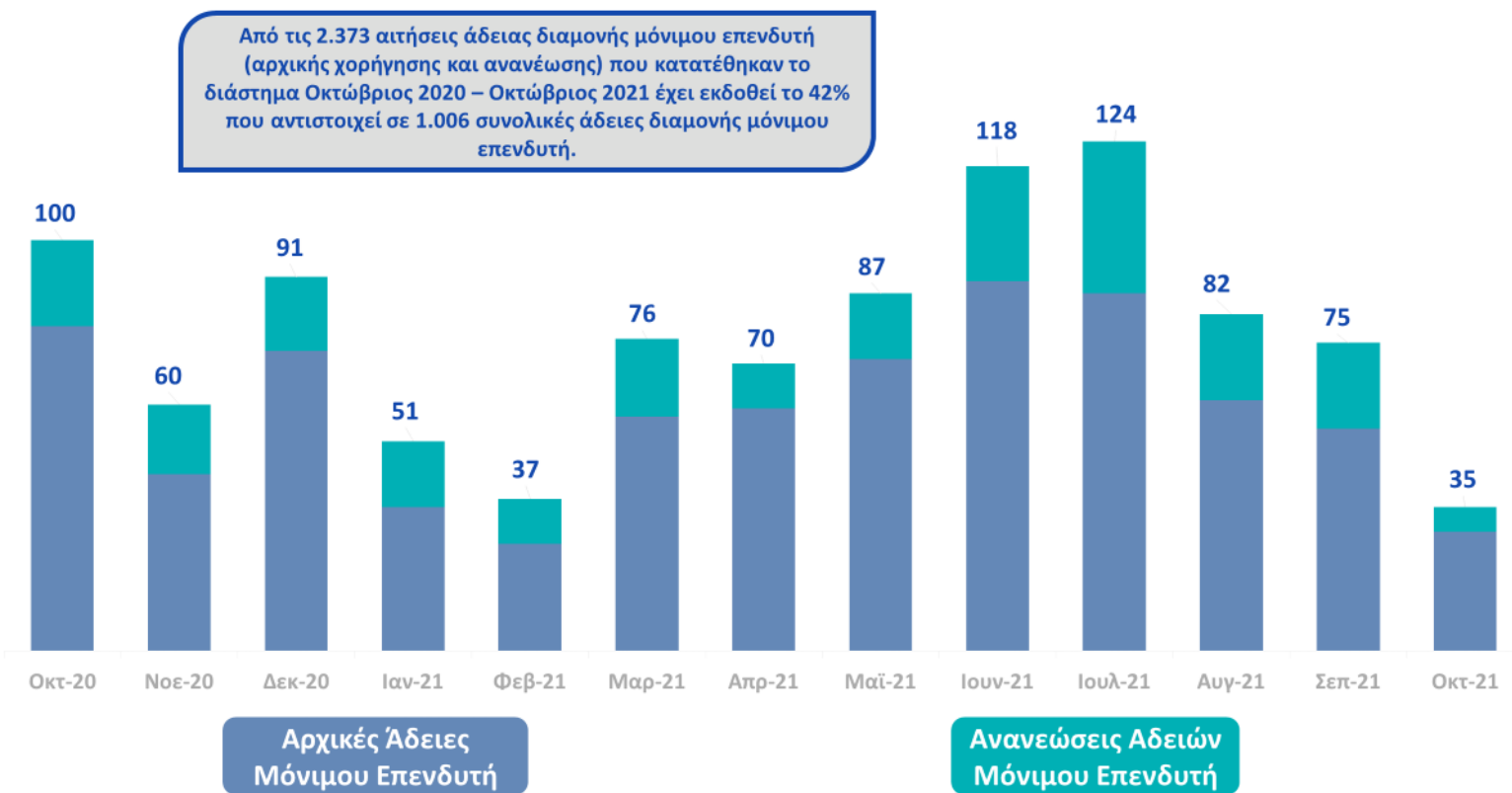


Γράφημα 6. Συνολικός αριθμός των ομογενών και Ευρωπαίων πολιτών που διαμένουν στη χώρα μας - Βλ. Παράρτημα Πίνακας 6

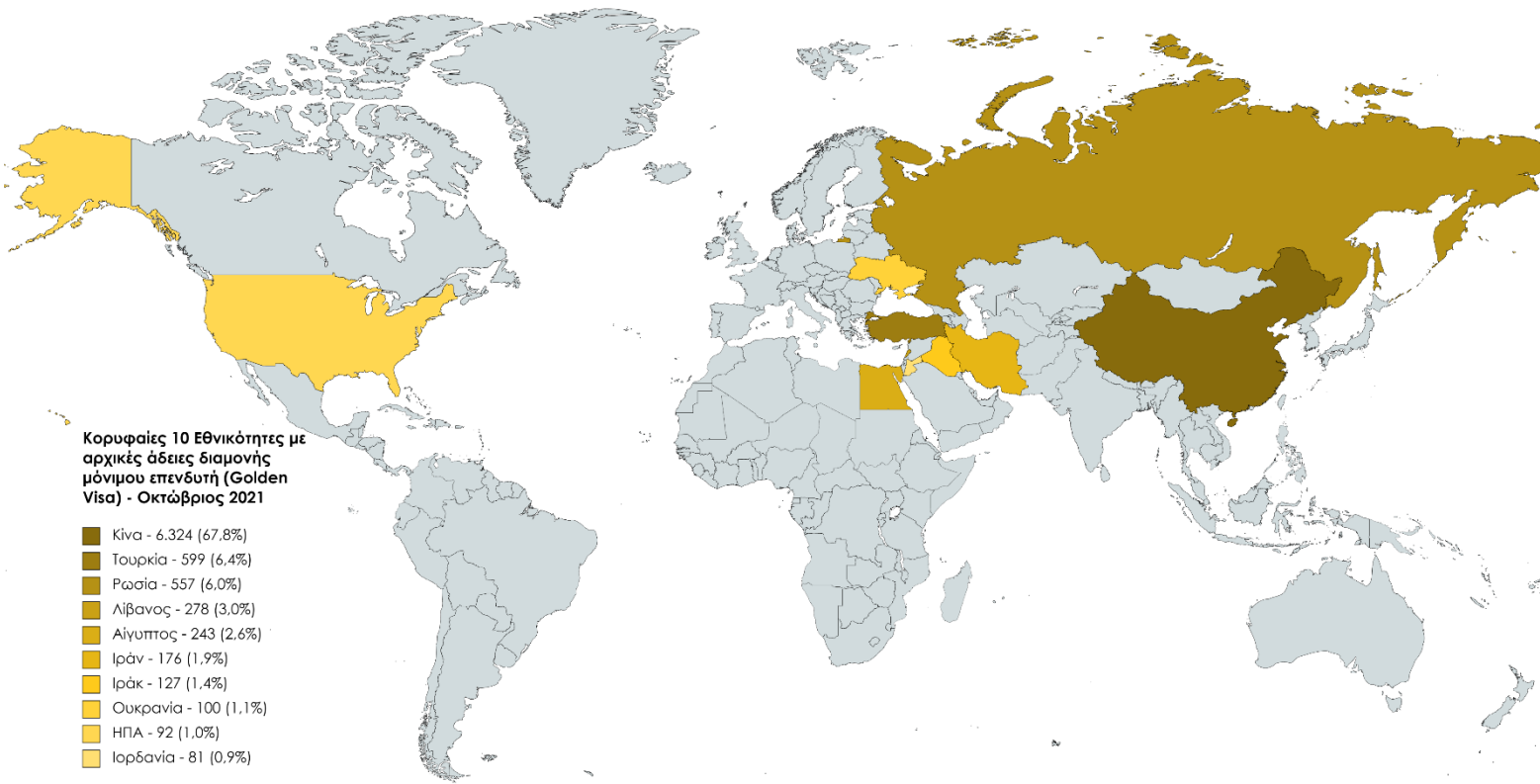
#### 4. Μόνιμη άδεια διαμονής επενδυτή (Golden Visa)



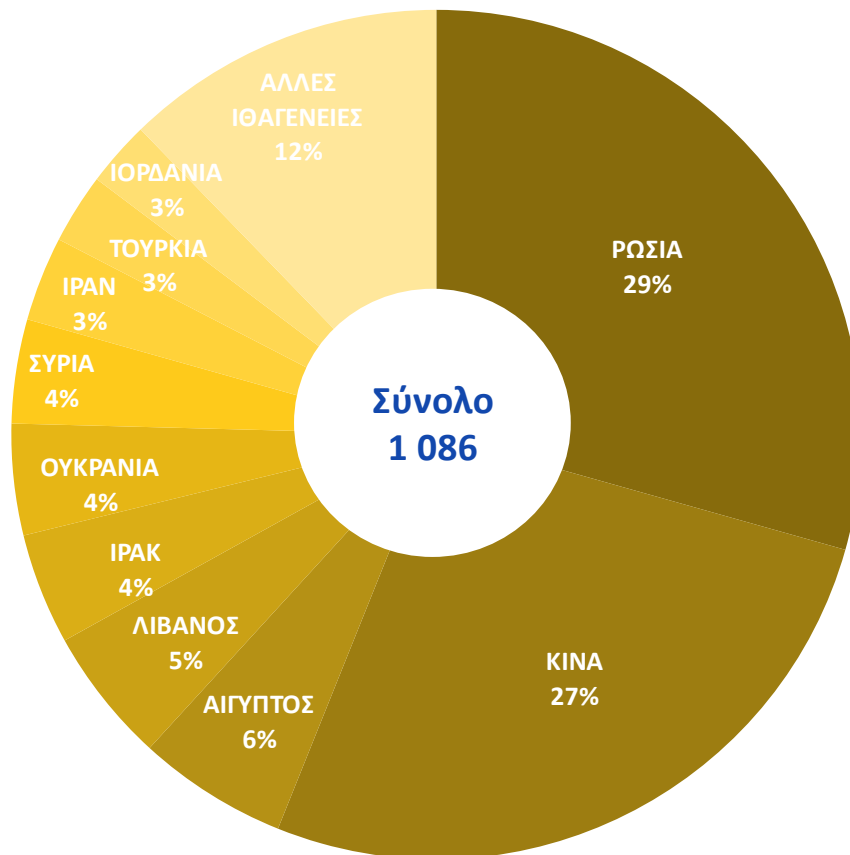
Γράφημα 7. Συνολικές Ισχυρές μόνιμες άδειες διαμονής επενδυτή – Οκτώβριος 2021 - Βλ. Παράρτημα Πίνακας 7α & 7β



Γράφημα 8. Εκδοθείσες άδειες διαμονής ανά μήνα κατάθεσης αιτήματος στο διάστημα Οκτώβριος 2020 - Οκτώβριος 2021 με διάκριση αρχικών χορηγήσεων και ανανεώσεων, για τους επενδυτές - Βλ. Παράρτημα Πίνακας 7γ

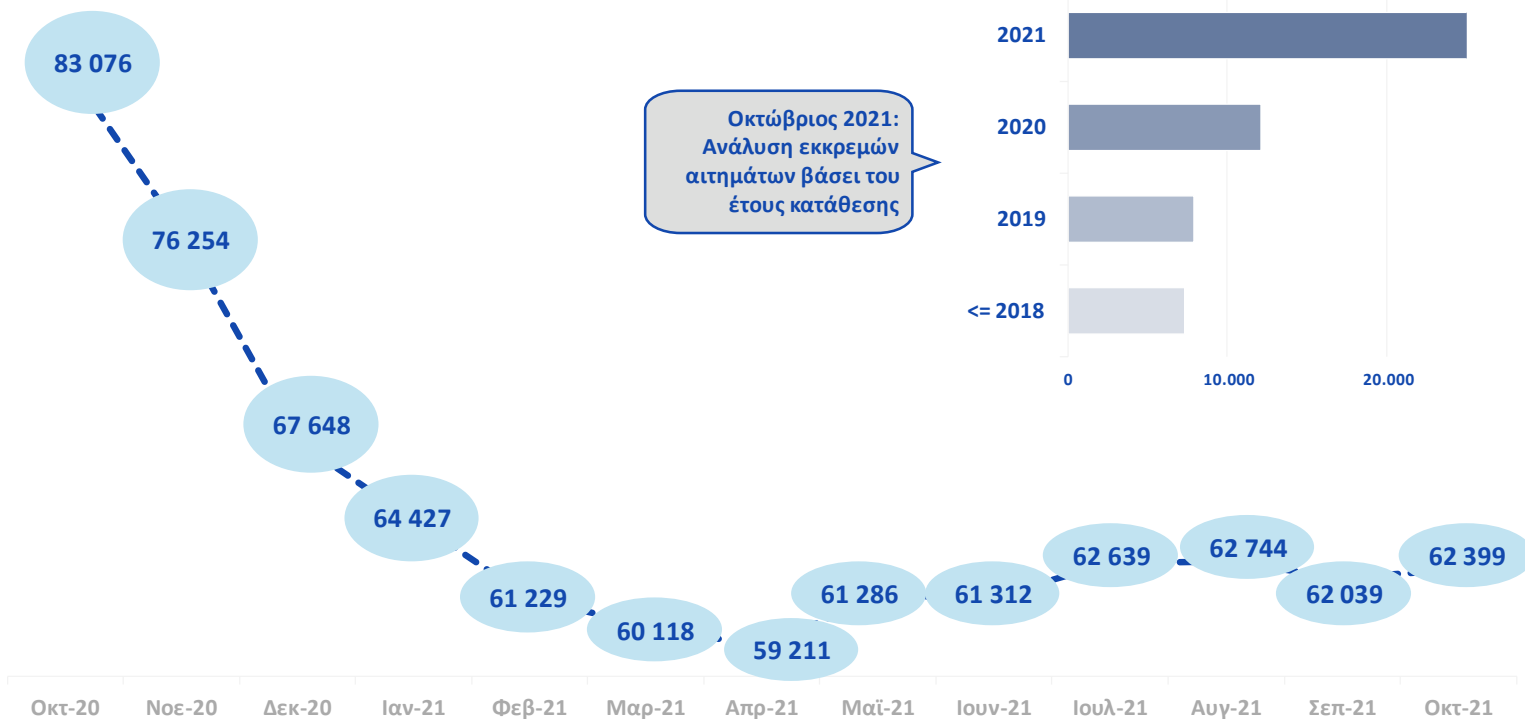


Γράφημα 9. Κορυφαίες 10 εθνικότητες με αρχικές μόνιμες άδειες διαμονής επενδυτή, όπως αποτυπώνονται με τα στοιχεία Οκτωβρίου 2021 - Βλ. Παράρτημα Πίνακας 7α



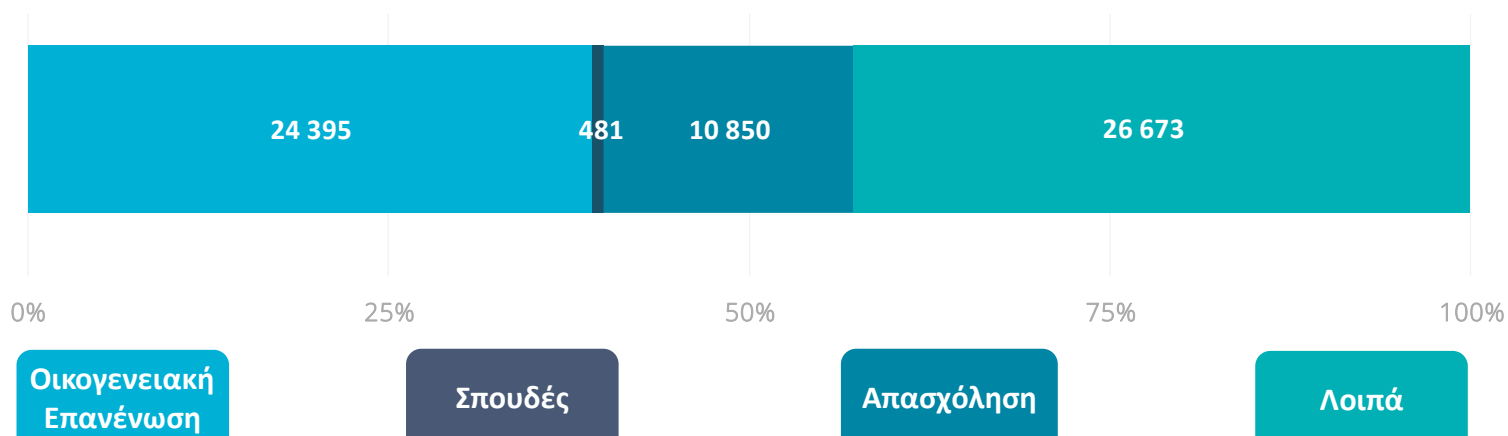
Γράφημα 10. Κορυφαίες 10 εθνικότητες με ανανεώσεις μόνιμων αδειών διαμονής επενδυτή, όπως αποτυπώνονται με τα στοιχεία Οκτωβρίου 2021 - Βλ. Παράρτημα Πίνακας 7α

## 5. Εκκρεμείς αιτήσεις Αδειών Διαμονής



Γράφημα 11. Συνολικός αριθμός εκκρεμών αιτήσεων για τη χορήγηση ή ανανέωση άδειας διαμονής - Βλ. Παράρτημα Πίνακες 8 και 9

Στο Γράφημα 11 αποτυπώνεται η σταδιακή μείωση των εκκρεμών αδειών για τη χορήγηση ή ανανέωση αδειών διαμονής. Συνολικά από τον Οκτώβριο του 2020 μέχρι τον Οκτώβριο του 2021 η μείωση ανέρχεται στο 25%

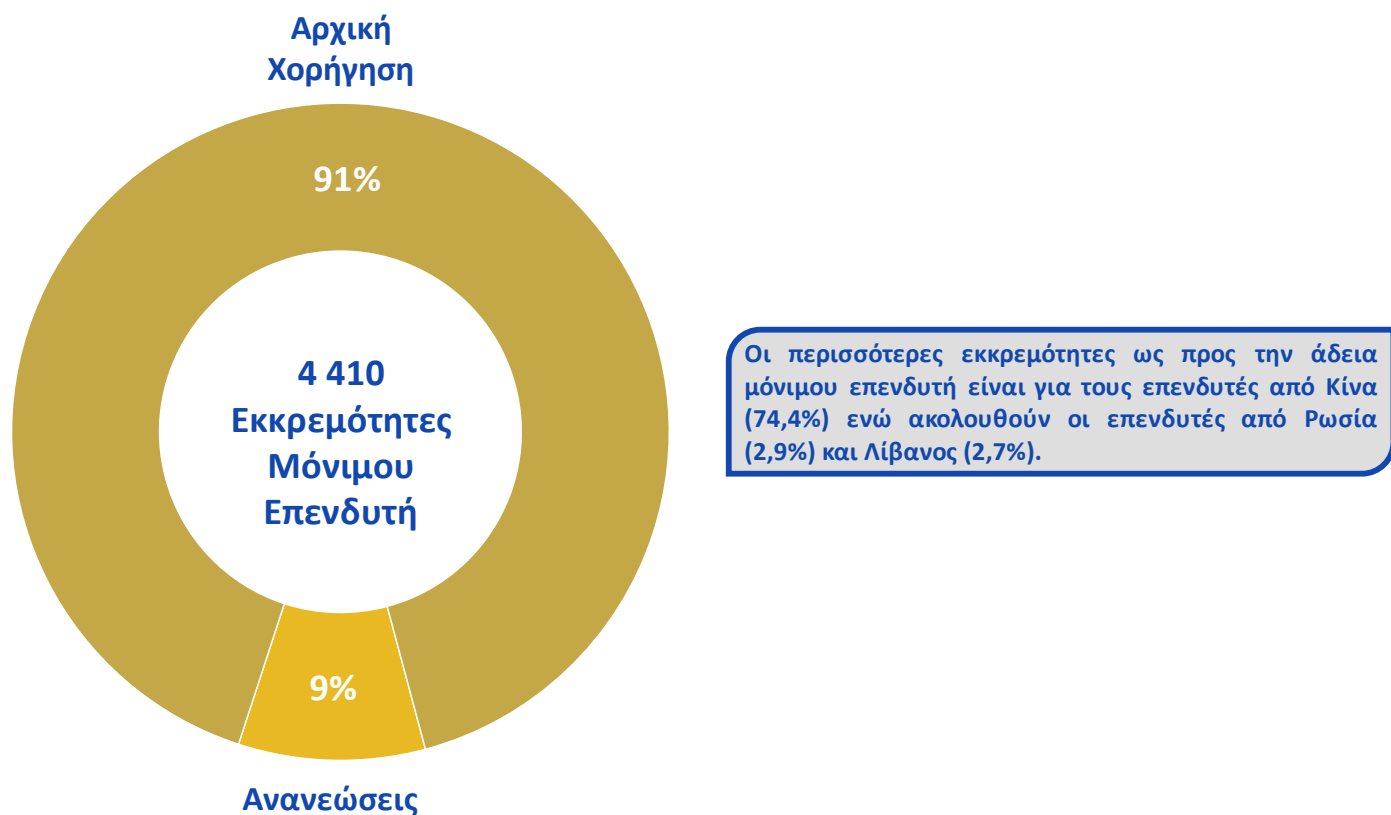


Γράφημα 12. Κατηγορίες εκκρεμών αιτήσεων αδειών διαμονής, Οκτώβριος 2021 - Βλ. Παράρτημα Πίνακας 9

### Γεωγραφική κατανομή εκκρεμών αδειών διαμονής



Γράφημα 13. Γεωγραφική κατανομή εκκρεμών αδειών διαμονής, Οκτώβριος 2021 - Βλ. Παράρτημα Πίνακας 10



Γράφημα 14. Συνολικός αριθμός εκκρεμών αιτήσεων μόνιμων αδειών διαμονής επενδυτών, Οκτώβριος 2021 - Βλ. Παράρτημα Πίνακας 11



## Γεωγραφική κατανομή εκκρεμών αιτήσεων αδειών διαμονής μόνιμων επενδυτών



Γράφημα 15. Γεωγραφική κατανομή εκκρεμών αιτήσεων μόνιμων αδειών διαμονής επενδυτών, Οκτώβριος 2021 - Βλ. Παράρτημα Πίνακας 12

\*Όλοι οι πίνακες περιλαμβάνονται στο παράρτημα Β