

public issue

Πολιτικό Βαρόμετρο 114

Νοέμβριος 2012

ΣΚΑΪ - ΚΑΘΗΜΕΡΙΝΗ

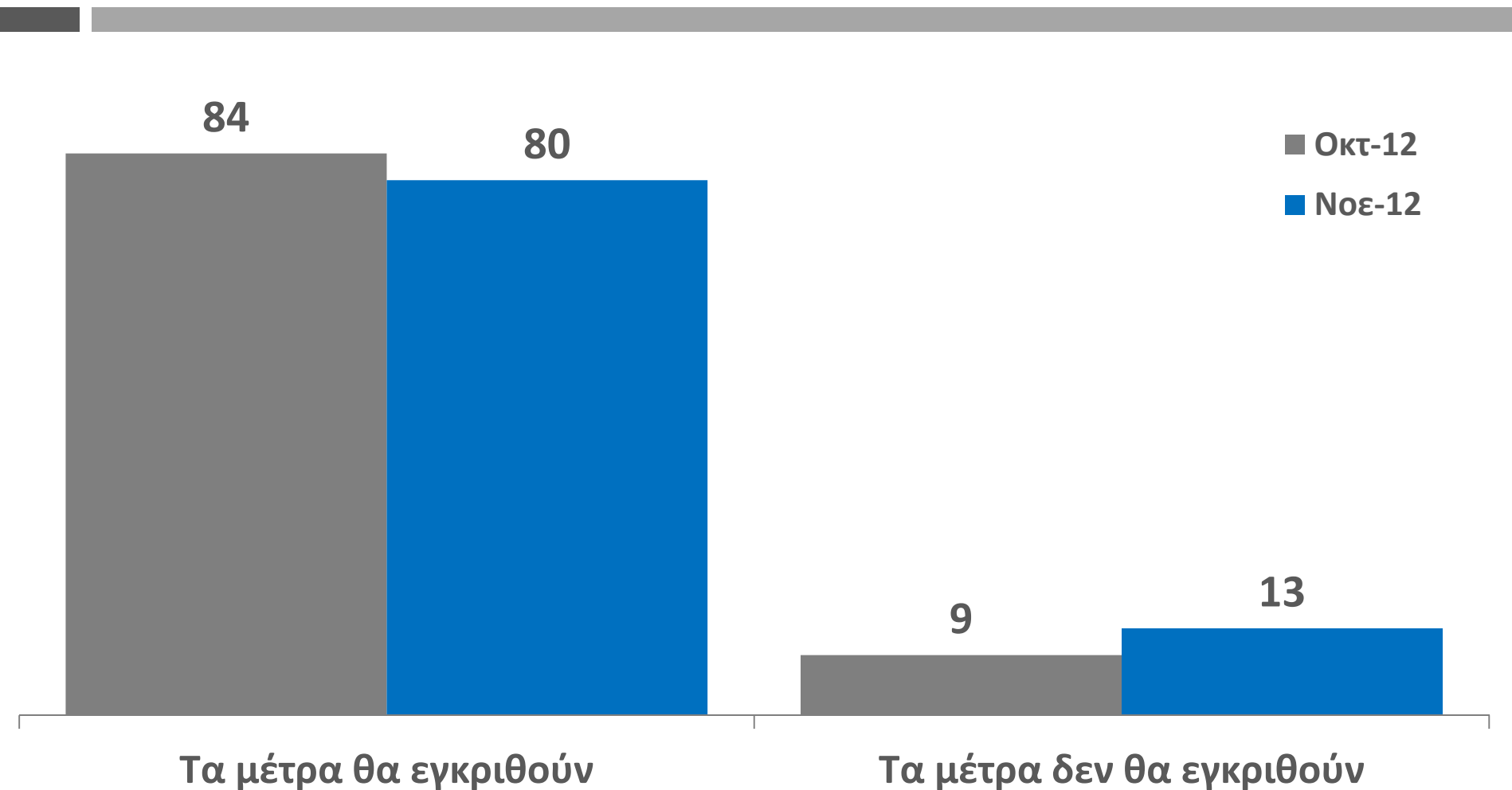
ΣΚΑΪ

Η ΚΑΘΗΜΕΡΙΝΗ

Δ.1 Η ΥΠΕΡΨΗΦΙΣΗ ΤΩΝ ΝΕΩΝ ΔΗΜΟΣΙΟΝΟΜΙΚΩΝ ΜΕΤΡΩΝ ΑΠΟ ΤΗ ΒΟΥΛΗ ΕΙΧΕ ΠΡΟΞΟΦΛΗΘΕΙ ΑΠΟ ΤΗΝ ΚΟΙΝΗ ΓΝΩΜΗ

Σχετικά με τα νέα μέτρα που σχεδιάζει να πάρει η Κυβέρνηση, εσείς τι πιστεύετε ότι θα γίνει στη Βουλή;
Τα νέα μέτρα θα εγκριθούν ή δεν θα εγκριθούν από τη Βουλή;

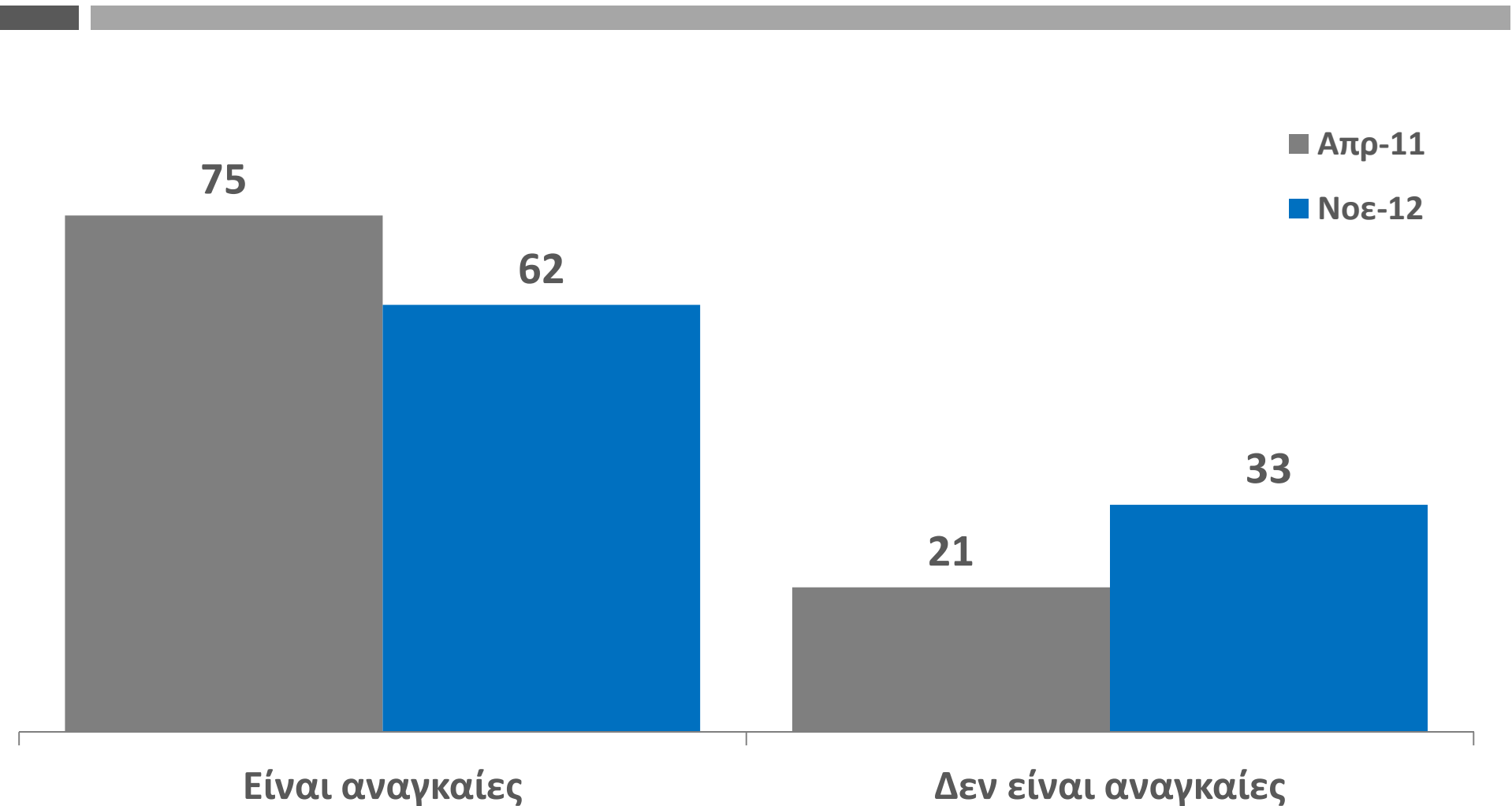
Οκτώβριος – Νοέμβριος 2012



Δ.2 ΑΝΑΓΚΑΙΟΤΗΤΑ ΤΩΝ ΙΔΙΩΤΙΚΟΠΟΙΗΣΕΩΝ;

Μιλώντας γενικά, σήμερα στην Ελλάδα, θα λέγατε ότι οι ιδιωτικοποιήσεις...

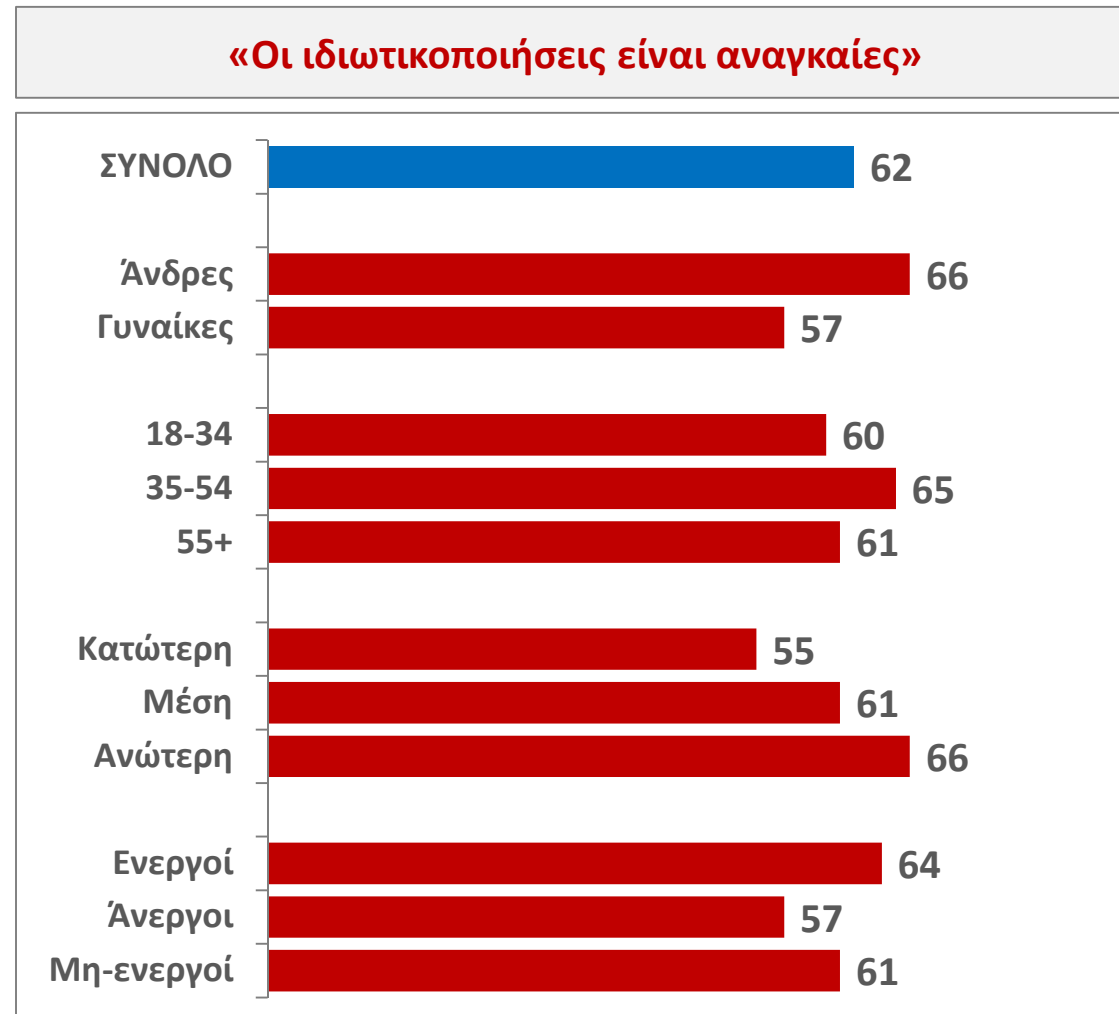
Απρίλιος 2011 – Νοέμβριος 2012



Δ.3 ΑΝΑΓΚΑΙΟΤΗΤΑ ΙΔΙΩΤΙΚΟΠΟΙΗΣΕΩΝ - ΚΟΙΝΩΝΙΚΑ ΧΑΡΑΚΤΗΡΙΣΤΙΚΑ

Ποσοστό (%), κατά φύλο, ηλικία, επίπεδο εκπαίδευσης & θέση στην απασχόληση

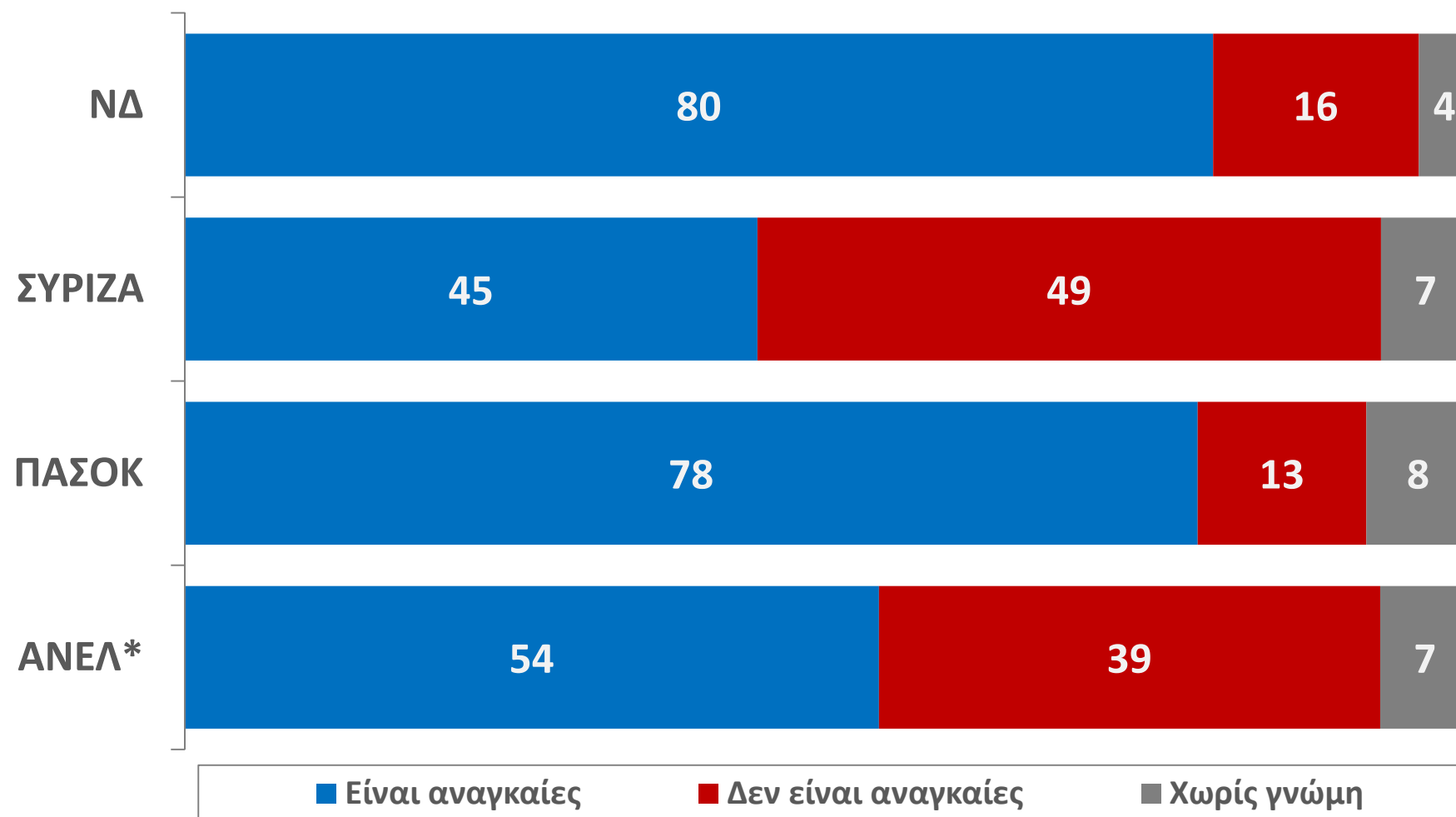
Ποσοστό (%) συμφωνίας με τη θέση: «Οι ιδιωτικοποιήσεις είναι αναγκαίες»



Δ.4 ΑΝΑΓΚΑΙΟΤΗΤΑ ΙΔΙΩΤΙΚΟΠΟΙΗΣΕΩΝ

Κατά ψήφο στις Β2012

* Ενδεικτικά στοιχεία λόγω μικρής αριθμητικής βάσης



Δ.5 ΚΥΡΙΟΣ ΩΦΕΛΗΜΕΝΟΣ ΑΠΟ ΤΙΣ ΙΔΙΩΤΙΚΟΠΟΙΗΣΕΙΣ

Κατά τη γνώμη σας, ποιος ωφελείται περισσότερο από τις ιδιωτικοποιήσεις; Το κράτος; Οι επιχειρήσεις; Οι καταναλωτές; (ΕΑΝ ΟΙ ΕΠΙΧΕΙΡΗΣΕΙΣ) Μάλλον οι ελληνικές, ή μάλλον οι ξένες επιχειρήσεις;

Απρίλιος 2011 – Νοέμβριος 2012



Δ.6 ΚΥΡΙΟΣ ΩΦΕΛΗΜΕΝΟΣ ΑΠΟ ΤΙΣ ΙΔΙΩΤΙΚΟΠΟΙΗΣΕΙΣ

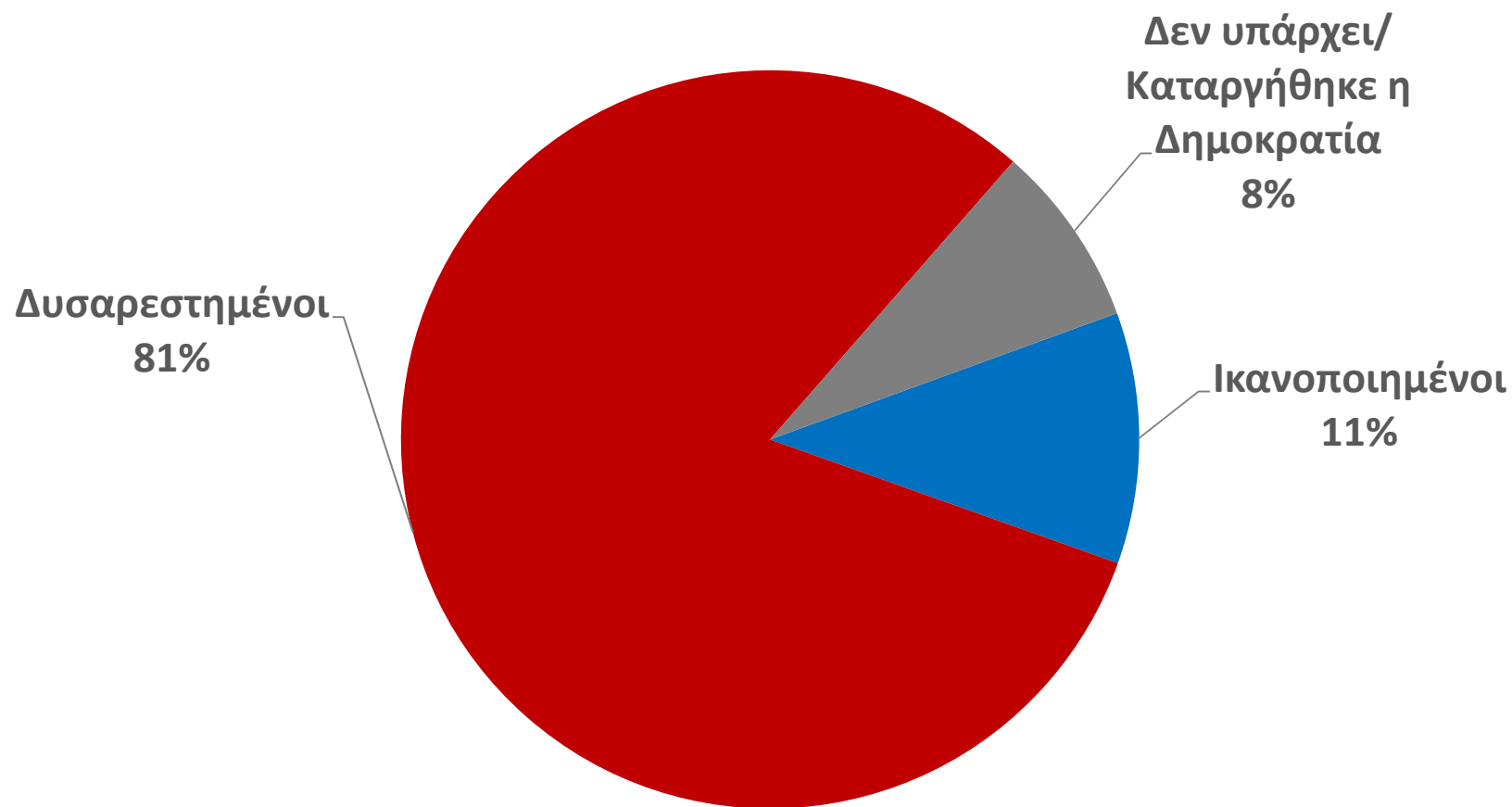
Κατά ψήφο στις Β2012

* Ενδεικτικά στοιχεία λόγω μικρής αριθμητικής βάσης

	ΝΔ	ΣΥΡΙΖΑ	ΠΑΣΟΚ	ΑΝΕΛ*
Το κράτος	40	21	35	16
Οι ελληνικές επιχειρήσεις	1	3	2	3
Οι ξένες επιχειρήσεις	21	43	18	44
Οι καταναλωτές	16	9	20	13

Δ.7 ΙΚΑΝΟΠΟΙΗΣΗ ΑΠΟ ΤΗ ΛΕΙΤΟΥΡΓΙΑ ΤΗΣ ΔΗΜΟΚΡΑΤΙΑΣ

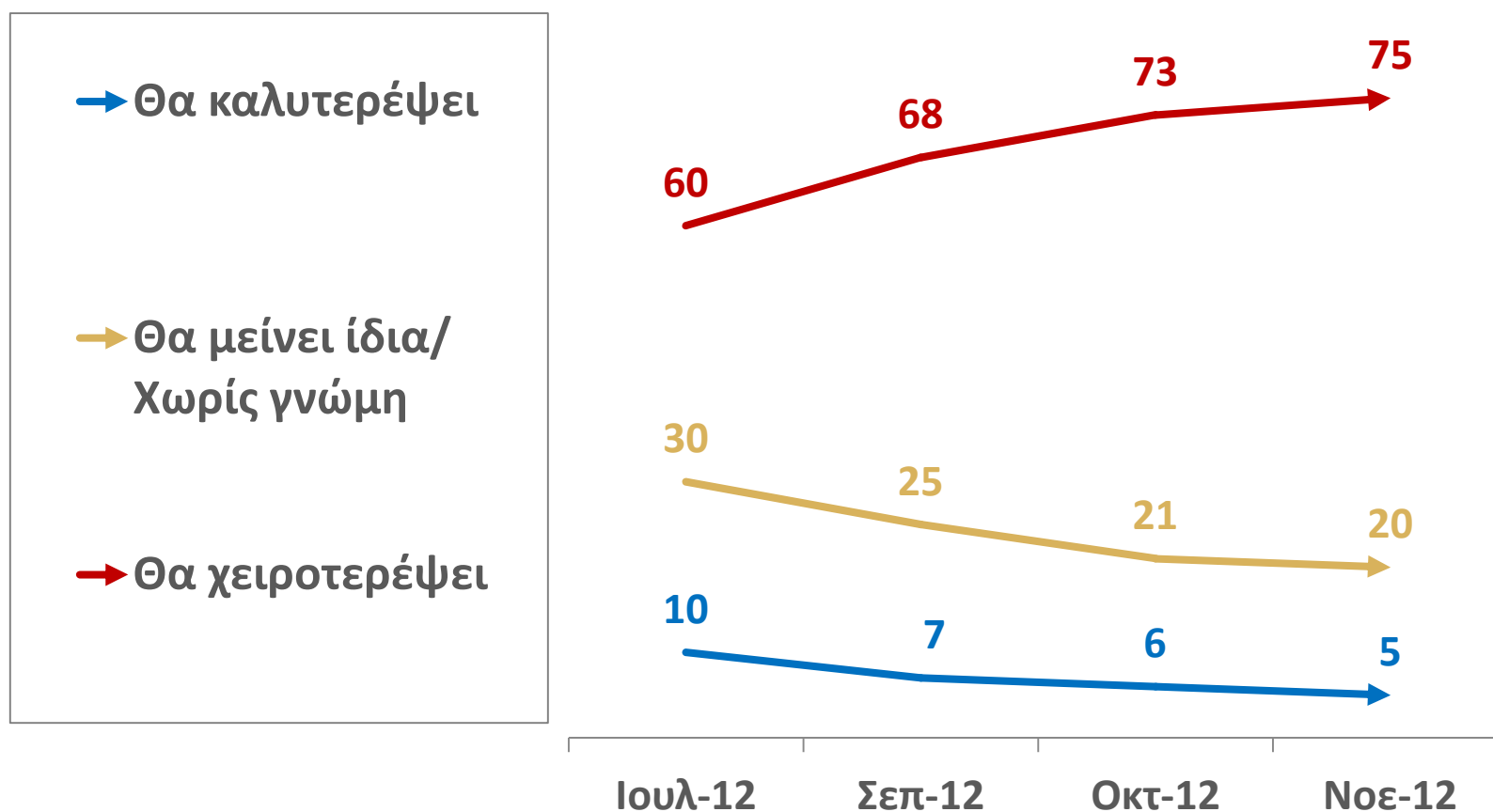
Από τον τρόπο που λειτουργεί η Δημοκρατία στην Ελλάδα, θα λέγατε ότι είστε...



Δ.8 ΠΡΟΣΔΟΚΙΕΣ ΓΙΑ ΤΗΝ ΠΡΟΣΩΠΙΚΗ ΟΙΚΟΝΟΜΙΚΗ ΚΑΤΑΣΤΑΣΗ

Στο χρόνο που έρχεται, δηλαδή στους επόμενους 12 μήνες, πιστεύετε ότι η προσωπική σας οικονομική κατάσταση...

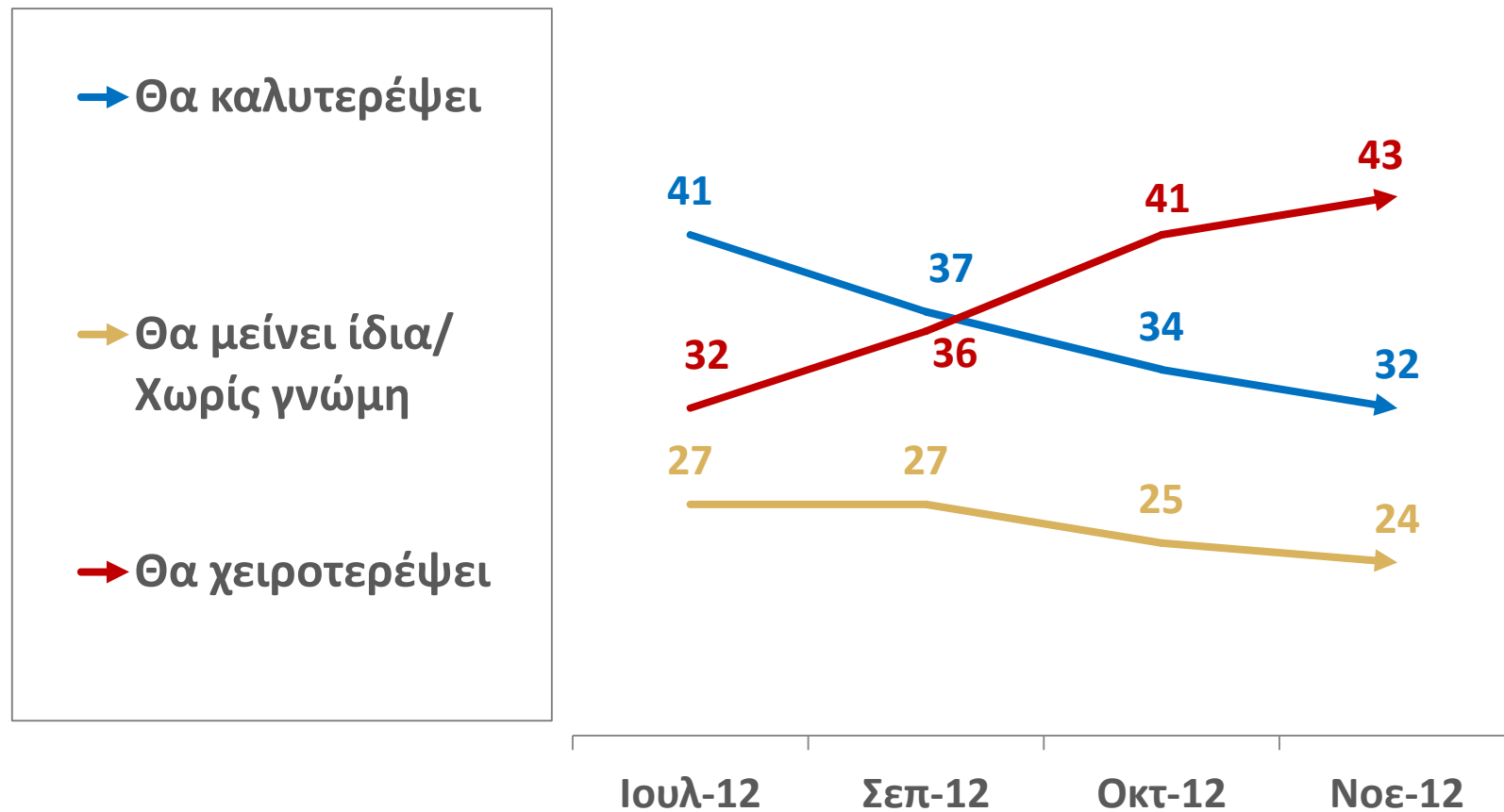
Ιούλιος – Νοέμβριος 2012



Δ.9 ΠΡΟΣΔΟΚΙΕΣ ΓΙΑ ΤΗΝ ΚΑΤΑΣΤΑΣΗ ΤΗΣ ΟΙΚΟΝΟΜΙΑΣ ΤΗΝ ΠΡΟΣΕΧΗ 5ΕΤΙΑ

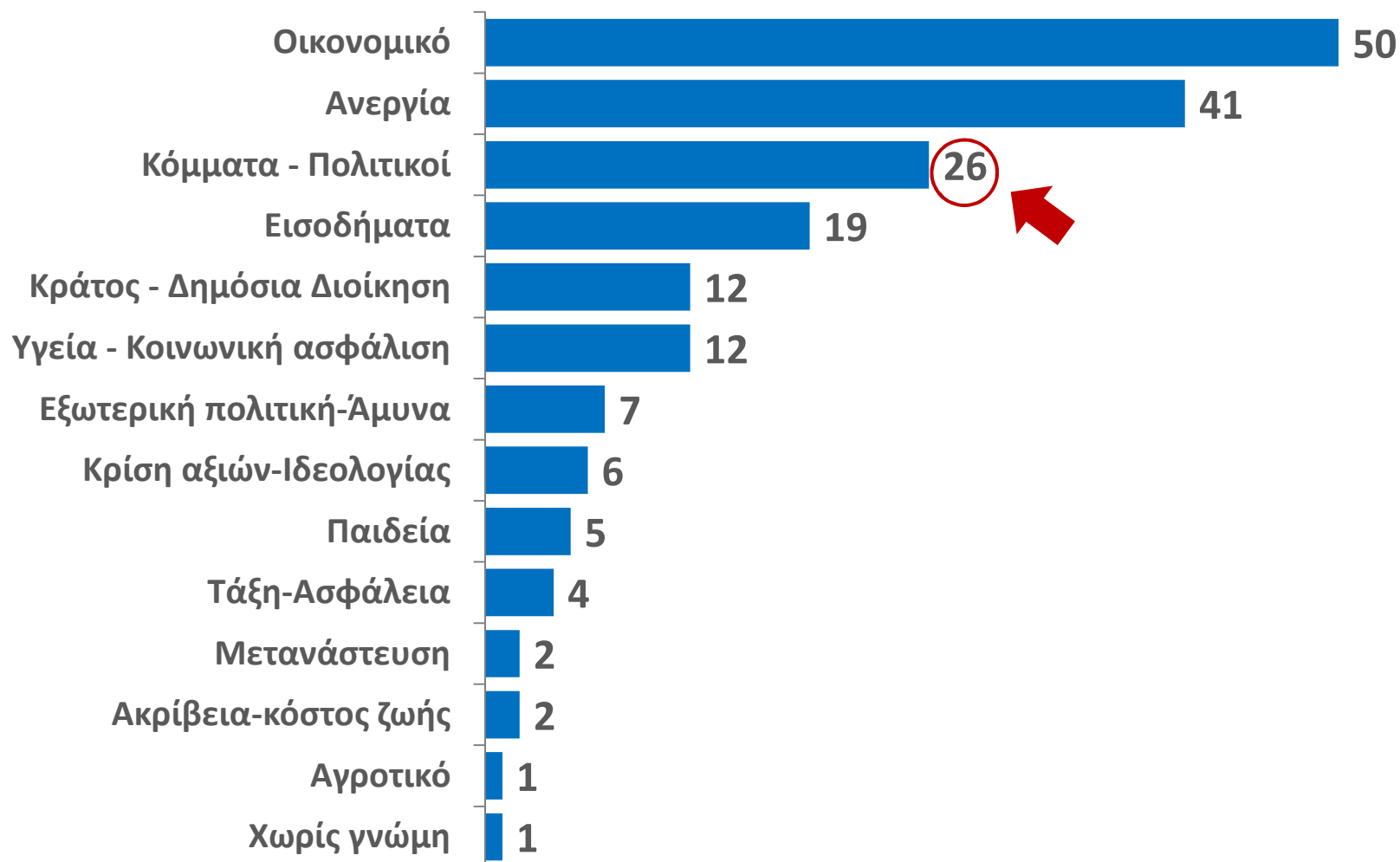
Και στα επόμενα 5 χρόνια, η οικονομική κατάσταση της χώρας, πιστεύετε ότι...

Ιούλιος – Νοέμβριος 2012



Δ.10 ΤΟ ΣΗΜΑΝΤΙΚΟΤΕΡΟ ΠΡΟΒΛΗΜΑ ΤΗΣ ΧΩΡΑΣ

Ποια είναι τα πιο σημαντικά προβλήματα που αντιμετωπίζει σήμερα η χώρα;
Αυθόρμητες, πολλαπλές απαντήσεις



Δ.11 ΔΗΜΟΤΙΚΟΤΗΤΑ ΠΟΛΙΤΙΚΩΝ ΑΡΧΗΓΩΝ

«Θα σας διαβάσω τώρα έναν κατάλογο με ονόματα πολιτικών προσώπων και θα ήθελα να μου πείτε τι γνώμη έχετε για αυτούς: θετική ή αρνητική;»

Φώτης Κουβέλης

48

49

Αλέξης Τσίπρας

56

42

Αντώνης Σαμαράς

60

38

Πάνος Καμμένος

59

37

Αλέκα Παπαρήγα

74

23

Βαγγέλης Βενιζέλος

78

20

Νίκος Μιχαλολιάκος

78

15

■ ΑΡΝΗΤΙΚΗ

■ ΘΕΤΙΚΗ

Δ.12 ΔΗΜΟΤΙΚΟΤΗΤΑ ΠΟΛΙΤΙΚΩΝ ΑΡΧΗΓΩΝ

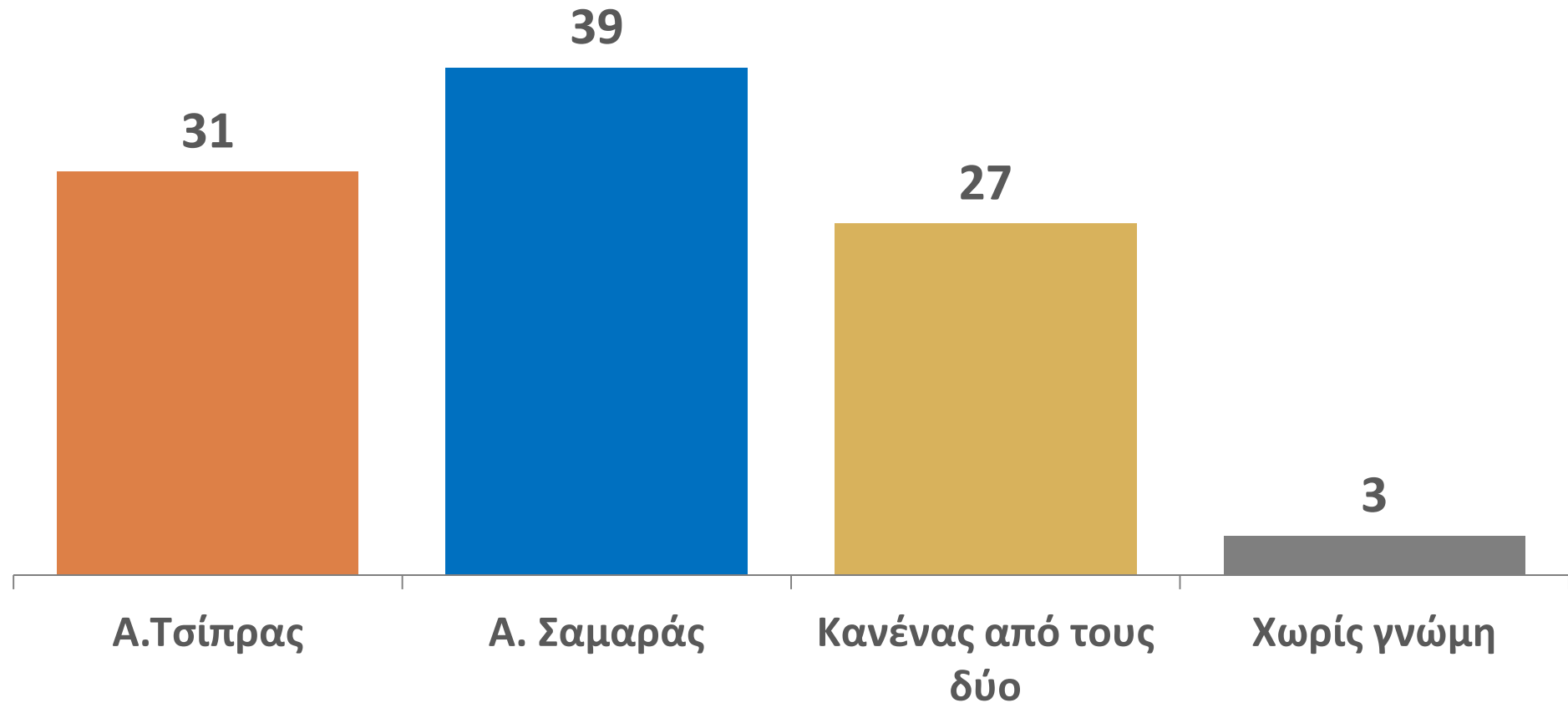
Θετικές γνώμες

Οκτώβριος-Νοέμβριος 2012

	Οκτ-12 4-8/10/2012	Νοε-12 1-5/11/2012	Μεταβολή	
Β. Βενιζέλος	20	20	-	—
Π. Καμμένος	40	37	-3	↓
Φ. Κουβέλης	48	49	+1	↑
Ν. Μιχαλολιάκος	20	15	-5	↓
Α. Παπαρήγα	21	23	+2	↑
Α. Σαμαράς	39	38	-1	↓
Α. Τσίπρας	41	42	+1	↑

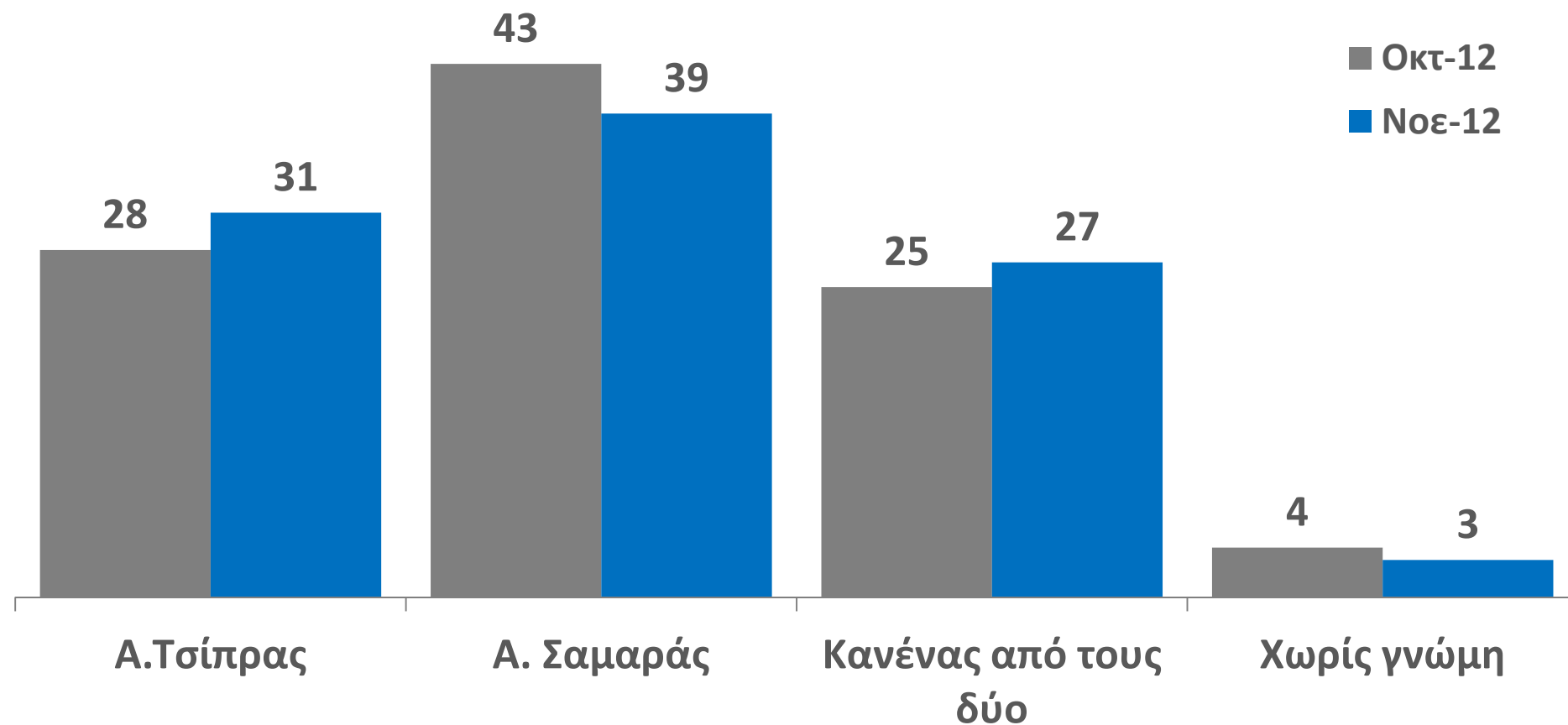
Δ.13 ΚΑΤΑΛΛΗΛΟΤΕΡΟΣ ΠΡΩΘΥΠΟΥΡΓΟΣ

Ανάμεσα στον Αλέξη Τσίπρα και στον Αντώνη Σαμαρά, ποιος θα λέγατε ότι είναι ο καταλληλότερος για Πρωθυπουργός της χώρας, ο Αντώνης Σαμαράς, ή ο Αλέξης Τσίπρας;



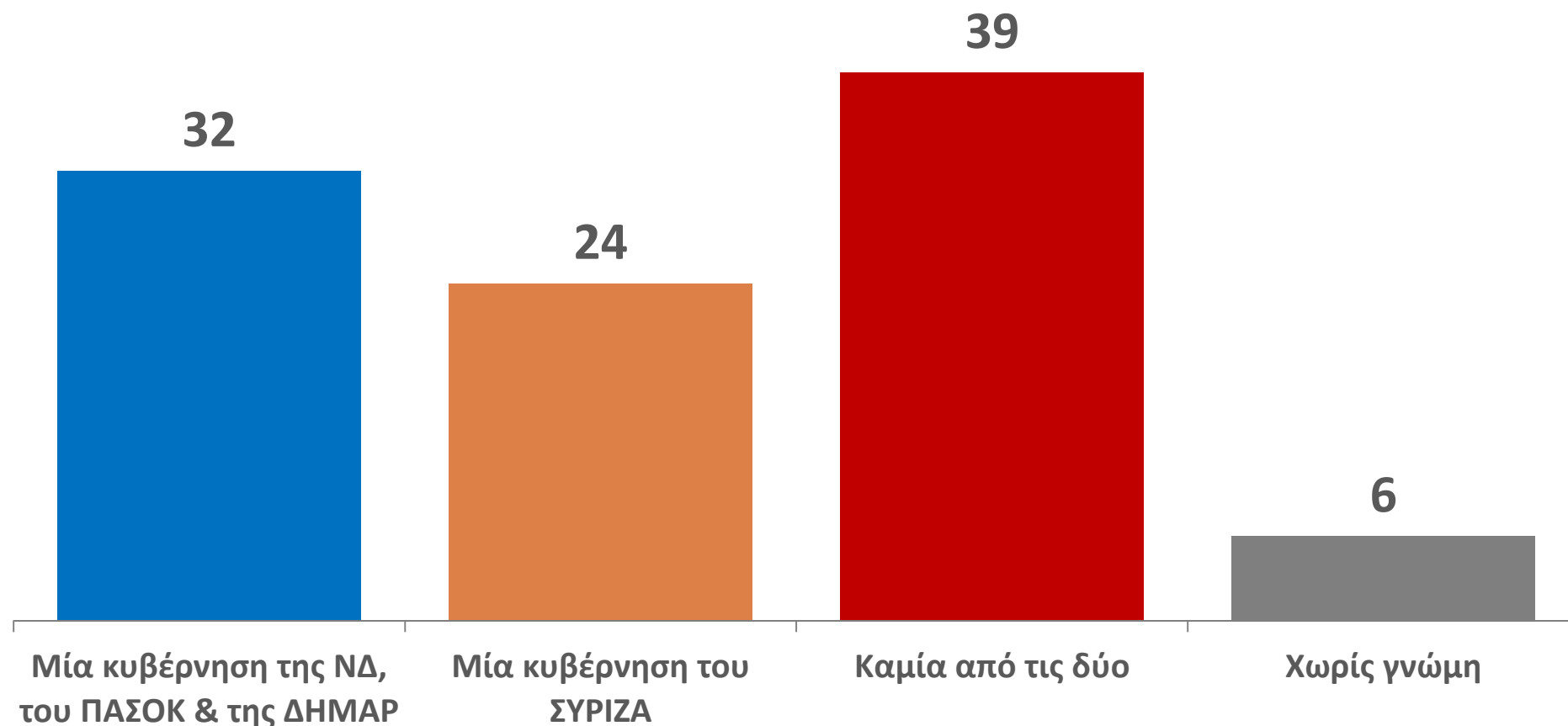
Δ.14 ΚΑΤΑΛΛΗΛΟΤΕΡΟΣ ΠΡΩΘΥΠΟΥΡΓΟΣ

Οκτώβριος-Νοέμβριος 2012



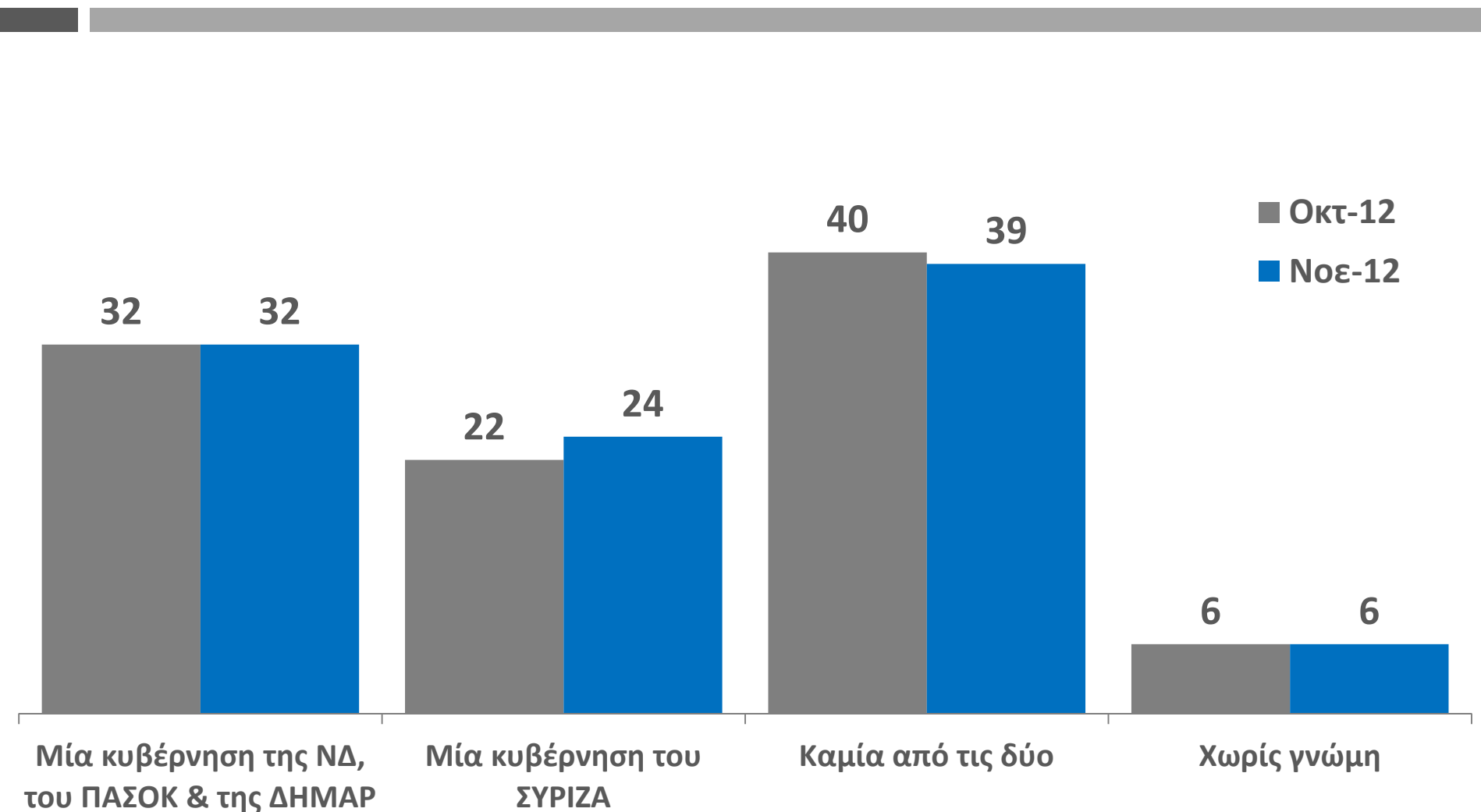
Δ.15 ΚΑΛΥΤΕΡΗ ΚΥΒΕΡΝΗΣΗ ΓΙΑ ΤΗ ΧΩΡΑ

Ανεξάρτητα από το τι ψηφίζετε, ποια κυβέρνηση νομίζετε ότι μπορεί να αντιμετωπίσει καλύτερα τα προβλήματα της χώρας; Μία κυβέρνηση της Νέας Δημοκρατίας, του ΠΑΣΟΚ & της ΔΗΜΑΡ, ή μία κυβέρνηση του ΣΥΡΙΖΑ;



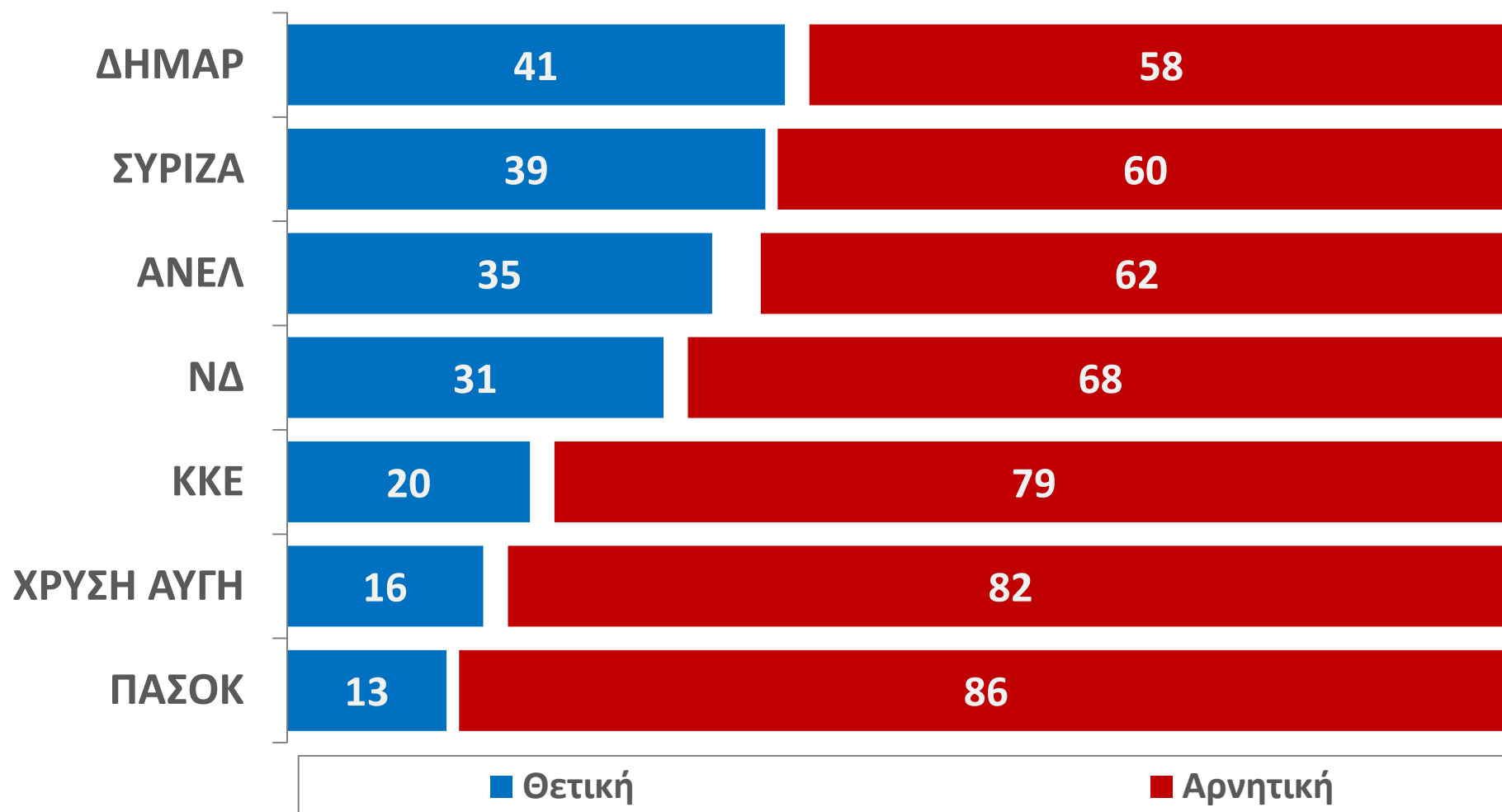
Δ.16 ΚΑΛΥΤΕΡΗ ΚΥΒΕΡΝΗΣΗ ΓΙΑ ΤΗ ΧΩΡΑ

Οκτώβριος-Νοέμβριος 2012



Δ.17 ΔΗΜΟΤΙΚΟΤΗΤΑ ΠΟΛΙΤΙΚΩΝ ΚΟΜΜΑΤΩΝ

«Ανεξάρτητα από τις κομματικές σας προτιμήσεις, θα ήθελα να μου πείτε τι γνώμη έχετε για τα ακόλουθα πολιτικά κόμματα: θετική ή αρνητική;»



Δ.18 ΔΗΜΟΤΙΚΟΤΗΤΑ ΠΟΛΙΤΙΚΩΝ ΚΟΜΜΑΤΩΝ

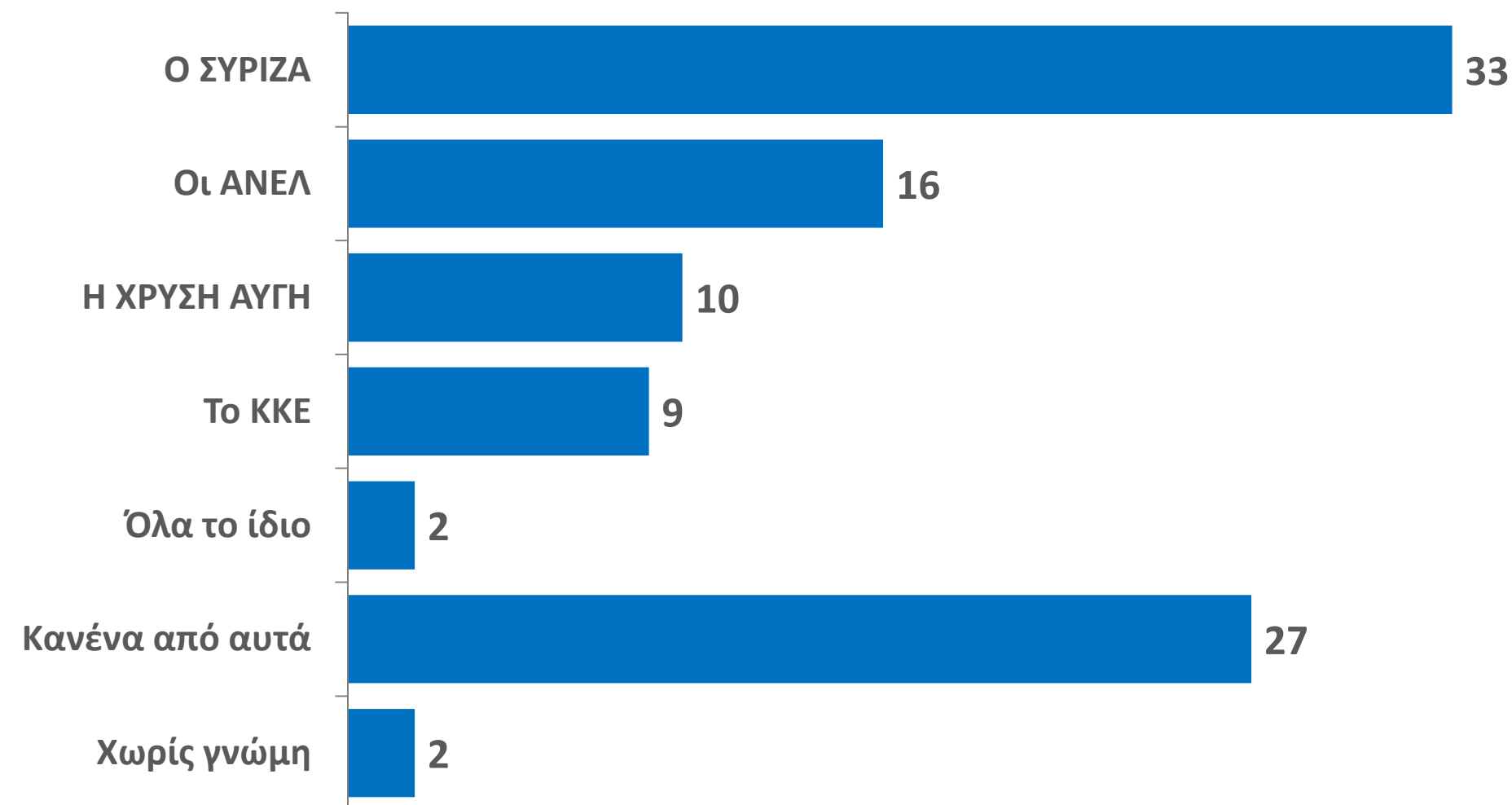
Θετικές γνώμες

Οκτώβριος-Νοέμβριος 2012

	Οκτ-12 4-8/10/2012	Νοε-12 1-5/11/2012	Μεταβολή	
ΠΑΣΟΚ	19	13	-6	↓
ΝΔ	35	31	-4	↓
ΚΚΕ	20	20	-	—
ΣΥΡΙΖΑ	40	39	-1	↓
ΑΝΕΛ	38	35	-3	↓
ΔΗΜΑΡ	41	41	-	—
ΧΡΥΣΗ ΑΥΓΗ	21	16	-5	↓

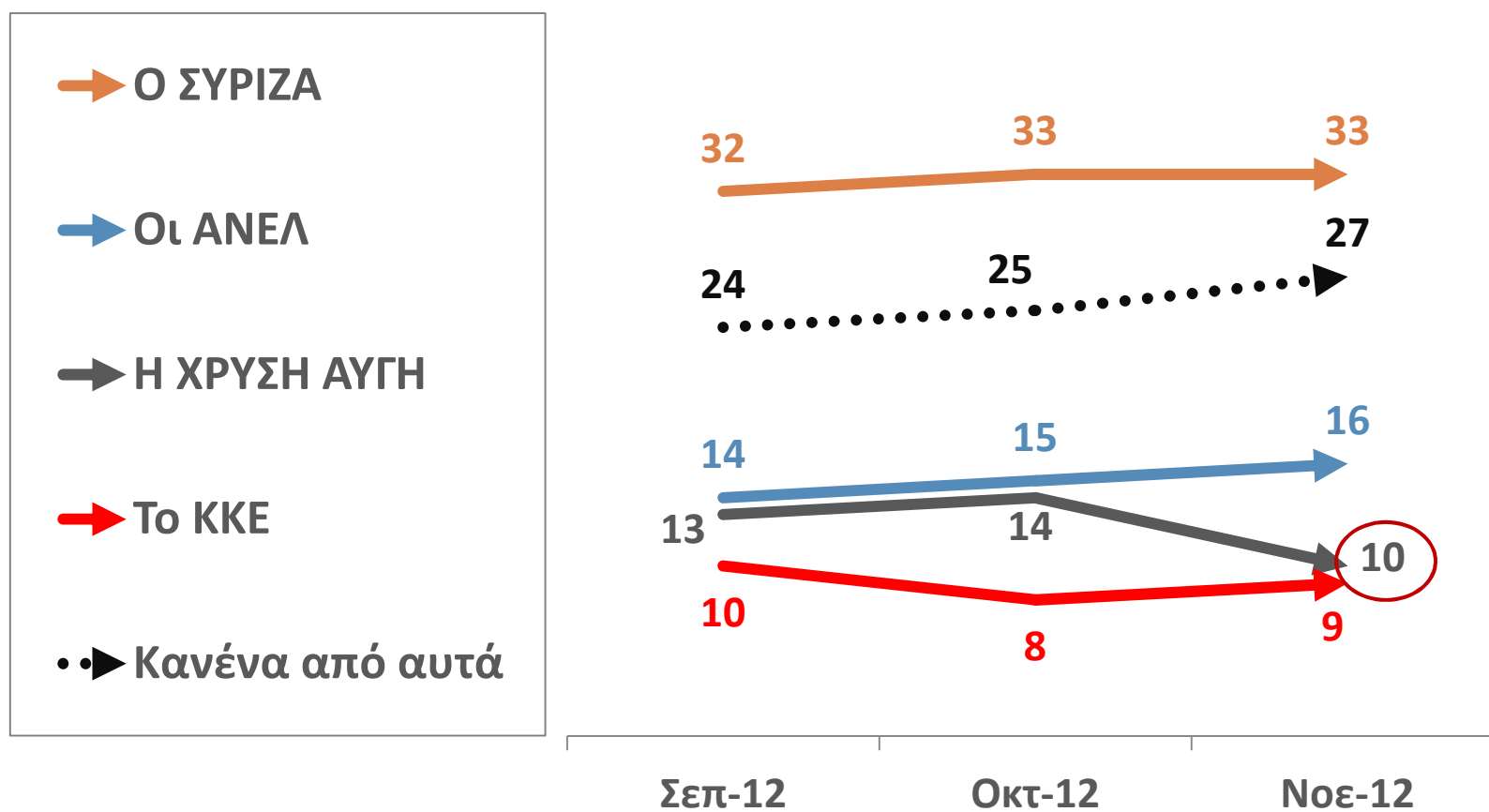
Δ.19 ΚΑΛΥΤΕΡΟ ΚΟΜΜΑ ΤΗΣ ΑΝΤΙΠΟΛΙΤΕΥΣΗΣ

Ανεξάρτητα από τις κομματικές σας προτιμήσεις, ποιο κόμμα μπορεί να κάνει καλύτερη αντιπολίτευση, σήμερα; Ο ΣΥΡΙΖΑ, οι ΑΝΕΞΑΡΤΗΤΟΙ ΕΛΛΗΝΕΣ, η ΧΡΥΣΗ ΑΥΓΗ, το ΚΚΕ;



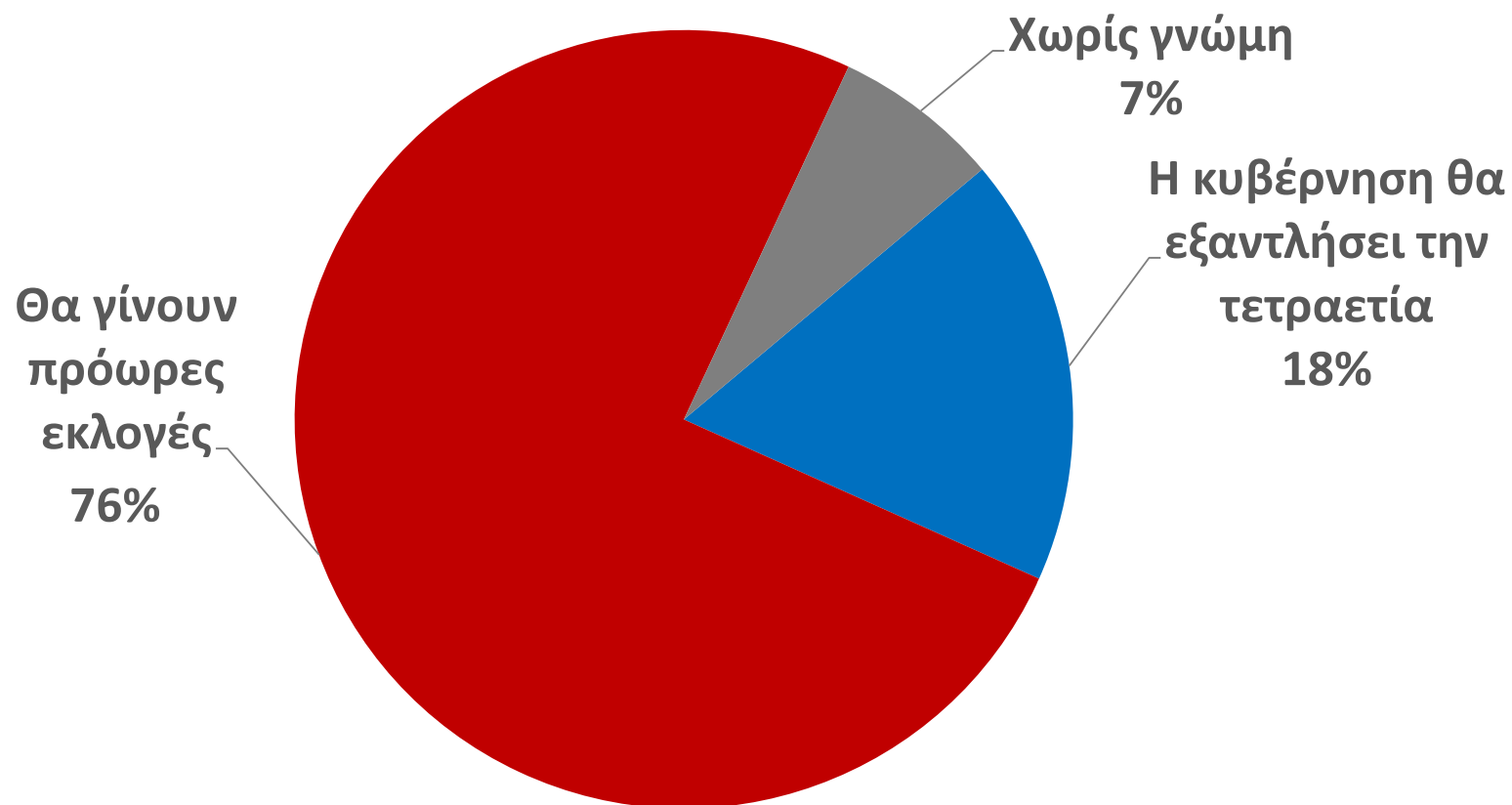
Δ.20 ΚΑΛΥΤΕΡΟ ΚΟΜΜΑ ΤΗΣ ΑΝΤΙΠΟΛΙΤΕΥΣΗΣ

Σεπτέμβριος – Νοέμβριος 2012



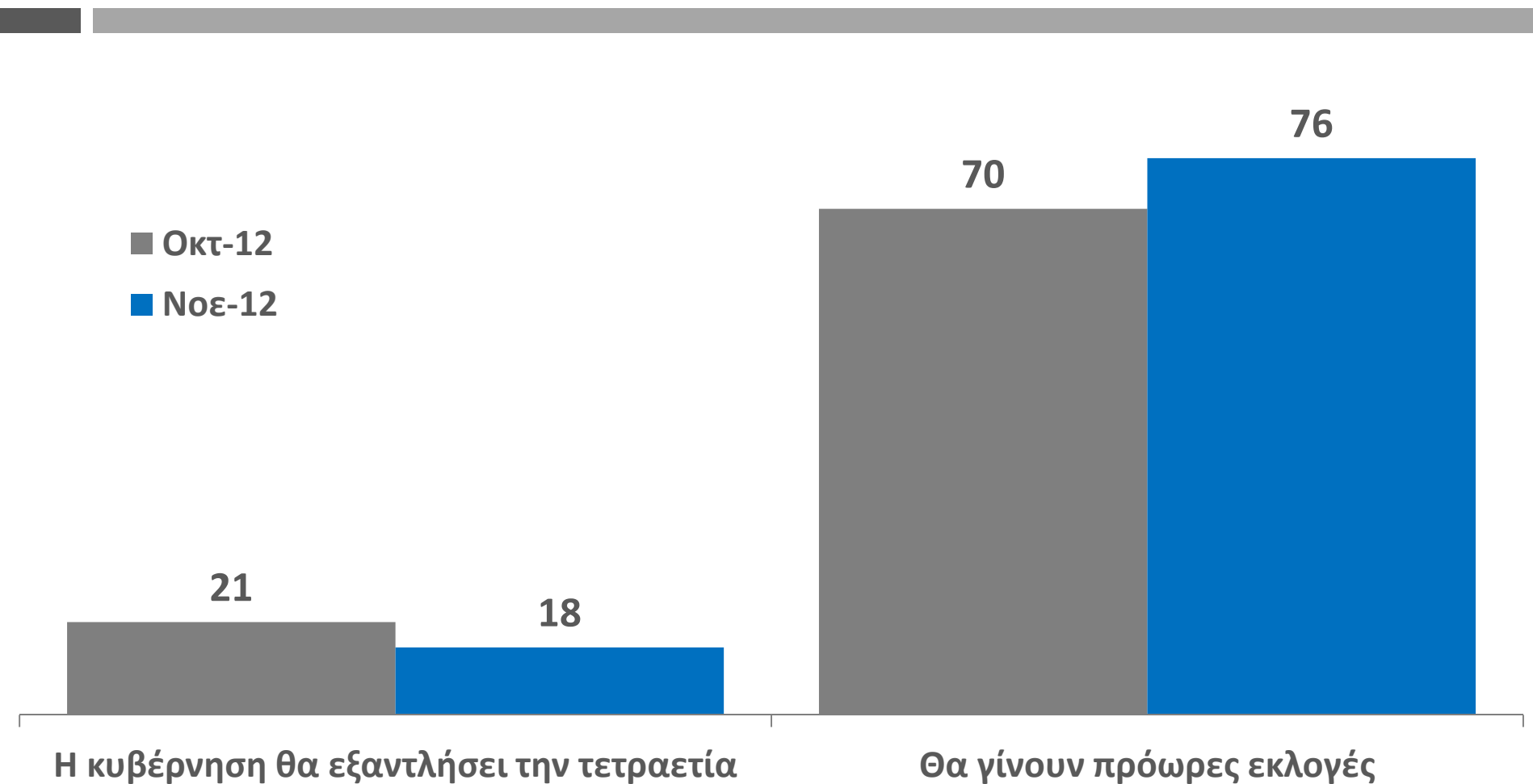
Δ.21 ΓΝΩΜΗ ΓΙΑ ΤΗ ΔΙΕΞΑΓΩΓΗ ΠΡΟΩΡΩΝ ΕΚΛΟΓΩΝ

Εσείς προσωπικά τι πιστεύετε; Η σημερινή Κυβέρνηση μάλλον θα εξαντλήσει την τετραετία, ή μάλλον θα γίνουν πρόωρες εκλογές;



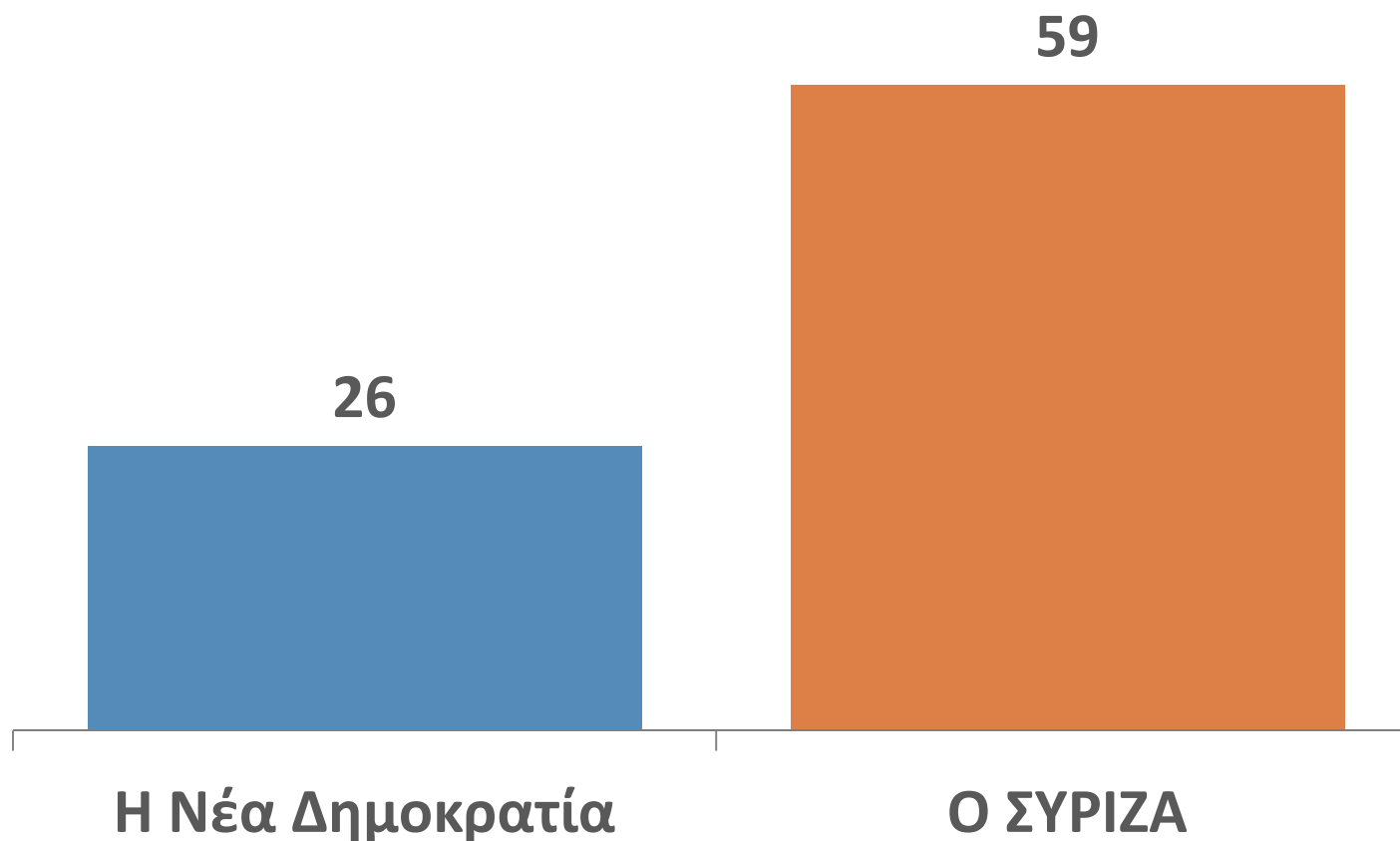
Δ.22 ΓΝΩΜΗ ΓΙΑ ΤΗ ΔΙΕΞΑΓΩΓΗ ΠΡΟΩΡΩΝ ΕΚΛΟΓΩΝ

Οκτώβριος-Νοέμβριος 2012



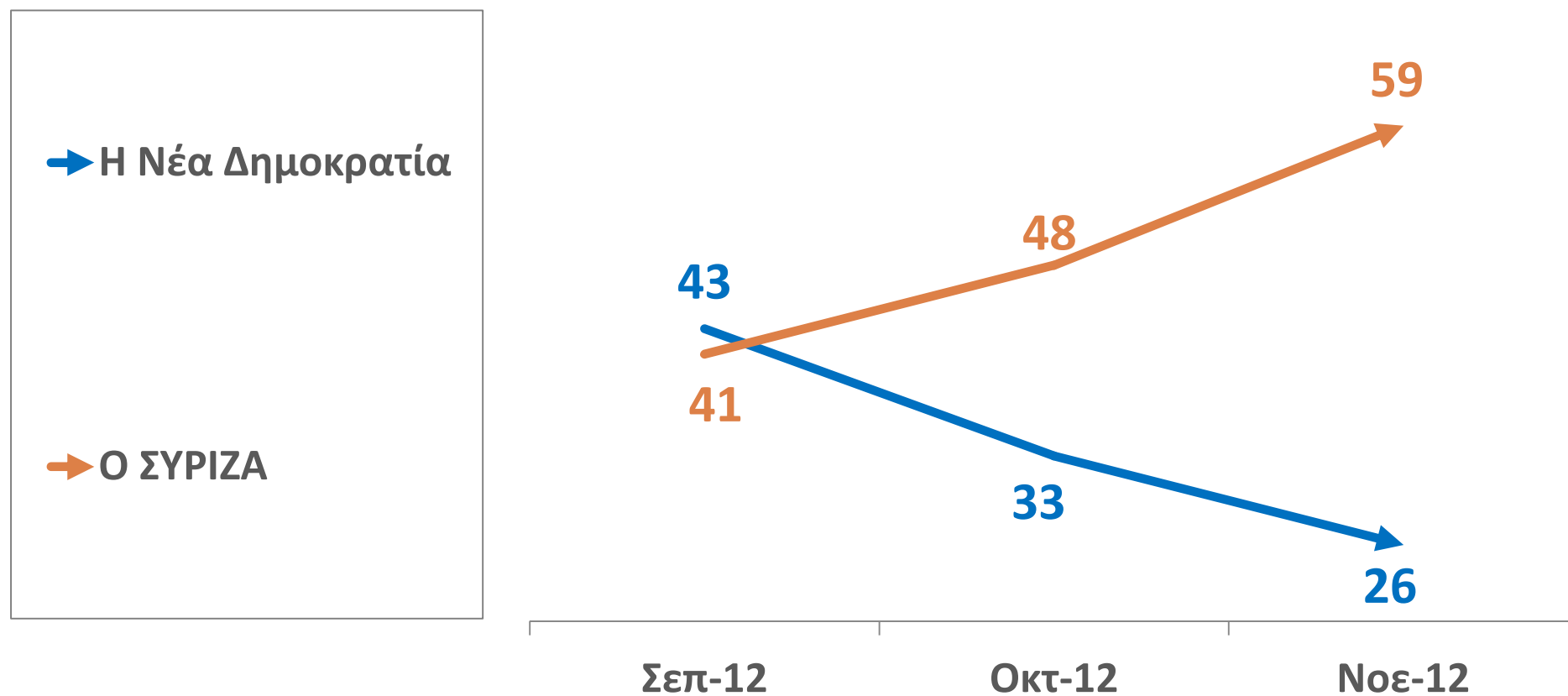
Δ.23 ΠΑΡΑΣΤΑΣΗ ΝΙΚΗΣ

Ανεξάρτητα από τις κομματικές σας προτιμήσεις, αν υποθέσουμε ότι αύριο είχαμε πάλι εκλογές, ποιο κόμμα πιστεύετε ότι θα κέρδιζε; Η Νέα Δημοκρατία, ή ο ΣΥΡΙΖΑ;



Δ.24 ΠΑΡΑΣΤΑΣΗ ΝΙΚΗΣ

Σεπτέμβριος – Νοέμβριος 2012



Η ΤΑΥΤΟΤΗΤΑ ΤΗΣ ΕΡΕΥΝΑΣ

ΕΤΑΙΡΕΙΑ:	PUBLIC ISSUE (Α.Μ. ΕΣΡ: 8) Μέλος WAPOR, ESOMAR, ΣΕΔΕΑ , ΠΕΣΣ
ΑΝΑΘΕΣΗ:	Τηλεοπτικός - Ραδιοφωνικός Σταθμός «ΣΚΑΪ» & εφημερίδα ΚΑΘΗΜΕΡΙΝΗ
ΤΥΠΟΣ ΚΑΙ ΜΕΘΟΔΟΣ:	Ποσοτική έρευνα, με τηλεφωνικές συνεντεύξεις στα νοικοκυριά των ερωτώμενων και χρήση δομημένου ερωτηματολογίου, χωρίς κάλπη
ΠΛΗΘΥΣΜΟΣ:	Γενικός πληθυσμός 18 ετών και άνω
ΠΕΡΙΟΧΗ:	Πανελλαδική
ΔΕΙΓΜΑ:	Το μέγεθος του δείγματος ανέρχεται σε 1.017 άτομα
ΧΡΟΝΟΣ ΔΙΕΞΑΓΩΓΗΣ:	1-5/11/2012
ΜΕΘΟΔΟΣ ΔΕΙΓΜΑΤΟΛΗΨΙΑΣ:	Ακολουθήθηκε η μέθοδος της πολυσταδιακής στρωματοποιημένης δειγματοληψίας
ΤΥΠΙΚΟ ΣΤΑΤΙΣΤΙΚΟ ΣΦΑΛΜΑ:	Για τα αποτελέσματα των ερευνών και σε διάστημα εμπιστοσύνης 95%, το τυπικό σφάλμα υπολογίζεται σε +/- 3,2 %
ΠΡΟΣΩΠΙΚΟ ΕΡΕΥΝΑΣ ΠΕΔΙΟΥ:	Εργάστηκαν 31 ερευνητές και 3 επόπτες